

Betriebseinrichtungen

Hauptkatalog



Betriebseinrichtungen nach Mass

Vom Schubladenschrank bis zum Rollboy, von der Werkbank bis zum Montageplatz, vom Computerschrank bis zu NC-Systemen – Thur Metall richtet komplette Arbeitsplätze in Werk- und Betriebsstätten ein. Die permanente Qualitätskontrolle und ein hochmotiviertes Mitarbeiterteam garantieren Langlebigkeit in zeitlos schönem Design zu einem beeindruckenden Preis-Leistungs-Verhältnis. Stabilität, Strapazierfähigkeit und die funktionale Konstruktion sind das Ergebnis jahrzehntelanger Erfahrung und Innovation.



Absolute Präzision
in Fertigung und Produktion



Inhalt

Schubladensysteme	6
Schubladenschränke stationär	8
Maschinenschränke	12
Schubladenschränke mobil – Rollboys	20
Workstation mobil	24
Transportwagen – TM-Flex	26
Schubladenregal – TM-Modular	28



NC-Systeme	30
NC-Transportwagen	33
NC-Schubladenschränke	34
NC-Maschinenschränke	35
NC-Lagerschränke	36
NC-Vertikalauszugschrank	39



■ **Qualität**

Die Thur Metall Schubladerschränke aus hochwertigem Stahlblech und die passenden Werkbänke gehören zu den Favoriten in Industrie und Gewerbe. Ob in der Montagehalle oder in der Werkstatt, im Forschungslabor, Museum oder Krankenhaus, im Kleinteilelager oder im Showroom: Thur Metall überzeugt überall, wo Werkzeuge, Lagergüter und Kleinteile sicher, raumsparend, übersichtlich und griffbereit zur Verfügung stehen müssen.

■ **5 Jahre Garantie**

Auf unsere Qualitätsprodukte können Sie vertrauen. Deshalb bieten wir unseren Kunden auf das gesamte Thur Metall Sortiment eine Garantie von 5 Jahren. Für Werkbankplatten und Elektronikteile gilt eine Garantiefrist von 1 Jahr.

■ **Zertifizierte Produktion**

ISO 9001:2015 Qualitätsmanagement,
ISO 14001:2015 Umweltmanagementsystem und
OHSAS 18001:2007 Arbeitsschutz- und Gesundheitsmanagementsystem.

■ **Hochwertige Oberflächen**

Mittels modernster Pulverbeschichtungstechnik garantieren wir für hohe Abriebfestigkeit. 15 Standardfarben sind ohne Mehrpreis auch als zweifarbige Farbkombination verfügbar. Die individuelle Farbgebung führt zu einer positiven Einstellung der Mitarbeiter zum Arbeitsplatz und zu Ihrem Unternehmen.

Schranksysteme

40

Flügeltürschränke	42	Schwerlastschränke	56
Rollladerschränke	45	Akku- und Elektroschränke	60
Fächerschränke	47	Flüssigkeitsschränke	68
Hängeschränke	51	Behälter- und Grossraumschränke	70
Schiebetürschränke	52	Computerschränke	72
Vertikalauszugschränke	54		



Werkbänke und Packtische

76

Standardwerkbänke	78	Universelle Werkbankaufbauten / Rückwände	104
Werkbankplatten zu Standardwerkbänken	86	Arbeitsplatzleuchten	115
Kompaktwerkbänke	90	Energieversorgung zu Werkbänken	120
Werkbankplatten zu Kompaktwerkbänken	95	Packtische	122
Mobile Werkbänke	96		
Sechseck-Werkbänke	99		
Einzelarbeitsplatzsystem	100		



Universelles Zubehör

128

Einteilungsmaterial	128	Beschriftungsmaterial	135
Lochwandhaken	132	Mechanische Schliesssysteme	136
Lagersichtbehälter	134		

Ordnung mit System



Optische Soforterkennung

- **Schubladen-Griffleiste**
mit zwei Farbecken für die optische Soforterkennung sowie durchgehende, grossflächige Beschriftungsmöglichkeiten



Fachgerechte Lagerung

- **Praktisches Einteilungsmaterial**
für das gesamte Sortiment macht die Organisation von Lagergut perfekt
- **Schonende und flexible Ablage**
durch vielfältige Einteilungs- und Kombinationsmöglichkeiten mit Trennwänden, Einsatzkästen, Mulden, Haltestiften oder Zupfmatten
- **Erweitertes Zubehör**
durch Lochplattenhaken, Lagersichtbehälter und vieles mehr

➤ Universelles Zubehör
ab Seite 128

Software
kostenlos verfügbar



Übersicht mit Thur Script

- **Kostenlos downloadbare Software**
Thur Script liefert eine Vielfalt an Beschriftungsoptionen, Piktogrammen sowie einen Barcode-Generator (Software-Download unter www.thurmetall.com)
- **Etiketten-Ausdrucke**
für eine saubere, geschützte und übersichtliche Beschriftung einfach in die Schubladen-Griffleiste einlegen
- **Gute Beschriftungsoptionen**
für Schubladen-Einteilungsmaterial wie Einsatzkästen, Mulden sowie Trennbleche und Trennwände möglich
- **Multifunktionale Etiketten**
Die auf die Software abgestimmten Etiketten sind als A4-Papierbögen verfügbar und können in jedem handelsüblichen Drucker verwendet werden (siehe unten)



Thur Script Etiketten

in diversen Grössen auf perforierten A4-Papierbögen

Passend zu	Verwendbar für Formate (B × H) mm	Anzahl Bögen, Etiketten	Art.-Nr.
Griffleiste der klassischen Thur Metall Schublade	210 × 30 / 70 × 30	5 zu je 7/21	19.035.000
Griffleiste des Thur Metall Werkzeugwagens	210 × 36 / 105 × 36	5 zu je 6/12	90.929.000
Thur Script «Universalpaket»	47 × 12	76 Etiketten	80.325.000
Bestehend aus:	47 × 18	52 Etiketten	
	27 × 12	133 Etiketten	



Sichere Schliessungen



Key Lock

- **Standardschliessung**
- **Schliesskreise**
nutzbar als verschieden- und gleichschliessende Ausführung
- **RONIS-Schliesszylinder**

TM-RFID

- **Direkter Zugriff ohne Schlüssel**
durch RFID-Badge, -Karte oder Zahlenkombination (Code)
- **Hauptschlüsselfunktion**
mit Mastercard realisierbar
- **Für verschiedene Nutzer**
bis zu 100 individuelle Benutzercodes
- **Codeverwaltung**
über Lock ID Code der TM Access Software
- **Mehrjährige Funktionalität**
ohne Batteriewechsel



Einfache Nachbestellung



Durch die Kundenauftragsnummer können sämtliche Details Ihres Produktes auffindig gemacht werden.

Hier können Breite/Tiefe/Höhe des Produktes in mm abgelesen werden.

Die zwei Etiketten befinden sich auf der Innenseite des Gehäusebodens.

ArtikelNr	3046482
Artikelfreigabe	16.12.2013
Auftrag	741986.5000
Arbeitsplatz	90008

Position

Produktnummer Gehäuse

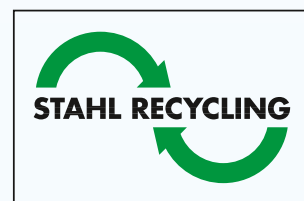
654.941	Thur Metall AG
Gehäuse B805 T695 H1000 roh	
805 / 695 / 1000	

Produktionsdatum

Ökologie

Verantwortung tragen

- **Ressourcenschonende Produktion**
ist durch den Einsatz hochwertiger Materialien, modernster Maschinenteknologie sowie umweltverträglicher Fertigungsverfahren möglich
- **Grüner Werkstoff Stahl**
Neben der hohen Tragfähigkeit, Temperatur- und Korrosionsbeständigkeit sind es vor allem die hygienischen und umweltschonenden Vorteile, die den Werkstoff Stahl so wertvoll machen. Er kann zu 100 % dem Rohstoff-Kreislauf zurückgeführt werden, um wieder in höchster Qualitätsstufe verarbeitet zu werden
- **Massivholzplatten**
Bei der Beschaffung achten wir auf die nachhaltige Bewirtschaftung der Wälder.
- **Wiederaufbereitung/Entsorgung**
Für langjährig gebrauchte Möbel bieten wir unseren Kunden, auf Anfrage und gegen Verrechnung, die Rücknahme, Wiederaufbereitung oder die umweltgerechte Entsorgung an



Schubladensysteme

- **Metrische Schubladen-Innenmasse**
einfach aufteilen, einfach unterteilen
- **Maximale Lagerfläche bei minimaler Grundfläche**
optimale Raumausnutzung reduziert Lagerkosten
- **Mehr Lagerfläche zum gleichen Preis**
Nutzfläche der Schubladen bis zu 10 % höher als vergleichbare Konkurrenzprodukte



Schubladen-Griffleisten mit zwei Farbecken für optische Soforterkennung sowie durchgehende, grossflächige Beschriftungsmöglichkeiten.



Zentralverschlüsse mit Einzelschubladensperre (Kippsicherung) serienmässig.



100 % Vollauszug = alles schnell erreichbar.

- **Schubladen-Auszüge**
mit Laufrollen aus POM (Polyoxymethylen), bieten bei gleichen mechanischen Eigenschaften wie Stahlrollen einen erheblich ruhigeren Lauf der Schubladen, generell mit Vollauszug (VA) 100 % ausziehbar, Tragkraft 75 kg, bei Schubladenschränken auch 200 kg (Schubladen mit Fronthöhe 50 mm immer in Tragkraft 75 kg)
- **Schubladen-Einteilungsmaterial**
modular, in allen Schranksystemen einsetzbar, bietet maximale Flexibilität beim Einrichten

Unzählige Konfigurationsmöglichkeiten



Abdeckungen

- 1 Abrollrand 3-seitig, Rillenmatte
- 2 Abrollrand 4-seitig mit Stossbügel (für mobile Schränke)
- 3 Abdeckplatte Kunstharz beschichtet
- 4 Abdeckplatte Multiplex



Einteilungsmaterial

Schlitz-, Trenn- und Muldenwände, Trenn-, Steckbleche, Einsatzkästen und Muldentteile, Fräserhalter und Haltestifte, Antirutschmatten, Schaumstoffeinlagen uvm.



Schliesssysteme

Key Lock oder TM-RFID

Ein- und Anbauten

- 5 Schubladen
- 6 Fachboden
- 7 Auszugboden
- 8 Einsatzboden
- 9 Flügeltüren

Unterbauten

- 10 Gehäusesockel
- 11 2-Weg-Hubwagen-/Staplersockel
- 12 Rollenträgerpaare mit Bock- und Lenkrollen

■ Optimiertes Einteilungsmaterial

das Trennwand-System das auf die verschiedenen Bedürfnisse abgestimmte Einteilungsmaterial führt zu einer besseren Raumnutzung in der Schublade

■ Farbliche Soforterkennung

und grossflächige Beschriftungsmöglichkeiten für Grob- und Feinteilung führen zu kürzeren Zugriffszeiten

■ Schrankgehäuse

stabile Stahlblechkonstruktion mit 25 mm-Einhängeraster, Belastbarkeit bis 4 Tonnen bei gleichmässiger Flächenlast

■ Oberflächen mittels modernster Pulverbeschichtungstechnik

Stahlteile pulverbeschichtet für hohe Abriebfestigkeit, Farbinformationen siehe Rückseite, Auszugböden in Taubengrau NCS S 4502-B



100 % Volumenausnutzung = perfekte Nutzbarkeit.



Traversenlos geführter Differenzialauszug inklusive Aussebesicherung = leichtgängig, leise und sicher.



Punch out – Bei Bedarf können die Löcher herausgeschlagen und der Schubladenschrank nachträglich mit einer Tischplatte oder einem zweiten aufgesetzten Schubladenschrank ergänzt werden.

Schubladenschränke

- 4 Breiten: 605 mm, 805 mm, 1005 mm, 1205 mm
- 6 Höhen: 700 mm, 800 mm, 900 mm, 1000 mm, 1200 mm, 1400 mm
- Schubladen mit Vollauszügen und Einzelsicherung
- Schubladentragkraft 75 kg oder 200 kg (bei gleichmässig verteilter Flächenlast)



Maschinenschränke

- 2 Varianten:
 - mit Flügeltüren Höhe 670 mm, Drehgriff-Sicherheitsschloss und 2 Schlüsseln
 - mit Rollladen aus Kunststoff in Lichtgrau, ähnlich RAL 7035, Höhe 720 mm, Zylinderschlössern und je 2 Schlüsseln
- Schubladen mit Tragkraft 75 kg (Standard) oder 200 kg (bei gleichmässig verteilter Flächenlast)
- Auszugböden mit Laufrollen aus POM (Polyoxymethylen)



Schubladenschränke

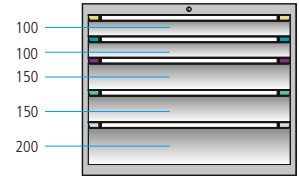
Höhe **800** × Tiefe **695** mm

Nutzhöhe 700 × Nutztiefe 600 mm



Art.-Nr. **84.218.502**
 Anthrazitgrau, RAL 7016
 Lichtgrau, RAL 7035
 (exkl. Einteilungsmaterial)

5 Schubladen

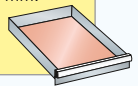


Breite mm	Art.-Nr.	
	75 kg	200 kg
605	86.456.+++	84.201.+++
805	84.202.+++	84.203.+++
1005	84.204.+++	84.205.+++
1205	84.206.+++	84.207.+++



Nutzfläche pro Schublade Breite in mm:

605 = 0,30 m² 1005 = 0,54 m²
 805 = 0,42 m² 1205 = 0,66 m²



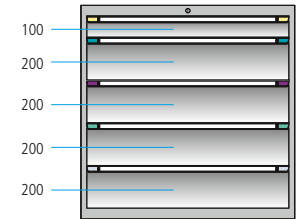
Höhe **1000** × Tiefe **695** mm

Nutzhöhe 900 × Nutztiefe 600 mm



Art.-Nr. **84.228.502**
 Anthrazitgrau, RAL 7016
 Lichtgrau, RAL 7035
 (exkl. Einteilungsmaterial)

5 Schubladen




Breite mm	Art.-Nr.	
	75 kg	200 kg
605	84.208.+++	84.209.+++
805	84.210.+++	84.211.+++
1005	84.212.+++	84.213.+++
1205	84.214.+++	84.215.+++



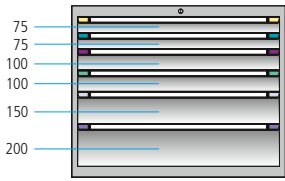
Art.-Nr. **84.286.501**
 Taubenblau, NCS S 4040-R70 B
 Hellblau, NCS S 1060-R80 B
 (exkl. Einteilungsmaterial)

8 Schubladen

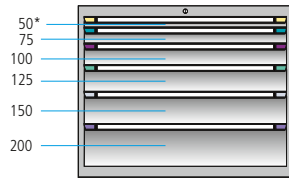


Breite mm	Art.-Nr.	
	75 kg	200 kg
605	81.833.+++	81.728.+++
805	84.282.+++	84.283.+++
1005	84.284.+++	84.285.+++
1205	84.286.+++	84.287.+++

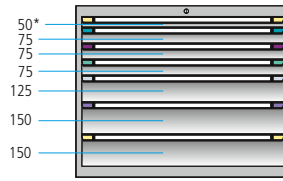
6 Schubladen




6 Schubladen



7 Schubladen



8 Schubladen




Breite mm	Art.-Nr.		Art.-Nr.		Art.-Nr.		Art.-Nr.	
	75 kg	200 kg	75 kg	200 kg	75 kg	200 kg	75 kg	200 kg
605	84.216.+++	84.217.+++	84.232.+++	84.233.+++	84.248.+++	84.249.+++	84.264.+++	84.265.+++
805	84.218.+++	84.219.+++	84.234.+++	84.235.+++	84.250.+++	84.251.+++	84.266.+++	84.267.+++
1005	84.220.+++	84.221.+++	84.236.+++	84.237.+++	84.252.+++	84.253.+++	84.268.+++	84.269.+++
1205	84.222.+++	84.223.+++	84.238.+++	84.239.+++	84.254.+++	84.255.+++	84.270.+++	84.271.+++

Bestellhinweis: Die Schränke werden, ohne anderslautende Angabe, immer mit verschiedenschliessenden Schlössern ausgeliefert.


6 Schubladen



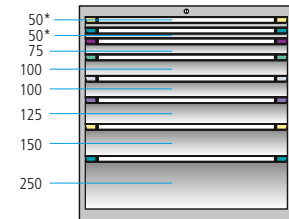
7 Schubladen



7 Schubladen




8 Schubladen




Breite mm	Art.-Nr.		Art.-Nr.		Art.-Nr.		Art.-Nr.	
	75 kg	200 kg	75 kg	200 kg	75 kg	200 kg	75 kg	200 kg
605	84.224.+++	84.225.+++	84.240.+++	84.241.+++	84.256.+++	84.257.+++	84.272.+++	84.273.+++
805	84.226.+++	84.227.+++	84.242.+++	84.243.+++	84.258.+++	84.259.+++	84.274.+++	84.275.+++
1005	84.228.+++	84.229.+++	84.244.+++	84.245.+++	84.260.+++	84.261.+++	84.276.+++	84.277.+++
1205	84.230.+++	84.231.+++	84.246.+++	84.247.+++	84.262.+++	84.263.+++	84.278.+++	84.279.+++

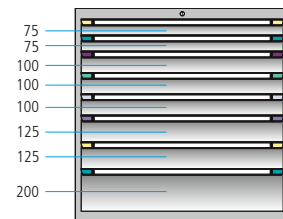
8 Schubladen




8 Schubladen



8 Schubladen



9 Schubladen



Breite mm	Art.-Nr.		Art.-Nr.		Art.-Nr.		Art.-Nr.	
	75 kg	200 kg	75 kg	200 kg	75 kg	200 kg	75 kg	200 kg
605	84.296.+++	84.297.+++	84.312.+++	84.313.+++	84.328.+++	84.329.+++	84.344.+++	84.345.+++
805	84.298.+++	84.299.+++	84.314.+++	84.315.+++	84.330.+++	84.331.+++	84.346.+++	84.347.+++
1005	84.300.+++	84.301.+++	84.316.+++	84.317.+++	84.332.+++	84.333.+++	84.348.+++	84.349.+++
1205	84.302.+++	84.303.+++	84.318.+++	84.319.+++	84.334.+++	84.335.+++	84.350.+++	84.351.+++

Schubladenschränke

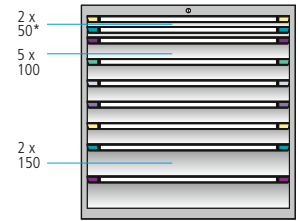
Höhe **1000** × Tiefe **695** mm

Nutzhöhe 900 × Nutztiefe 600 mm



Art.-Nr. **84.294.502**
 Anthrazitgrau, RAL 7016
 Lichtgrau, RAL 7035
 (exkl. Einteilungsmaterial)

9 Schubladen

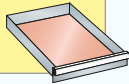


Breite mm	Art.-Nr. 75 kg	Art.-Nr. 200 kg
605	84.288.+++	84.289.+++
805	84.290.+++	84.291.+++
1005	84.292.+++	84.293.+++
1205	84.294.+++	84.295.+++

Nutzfläche pro Schublade

Breite in mm:

- 605 = 0,30 m²
- 805 = 0,42 m²
- 1005 = 0,54 m²
- 1205 = 0,66 m²



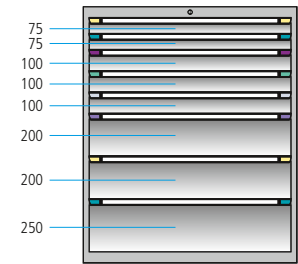
Höhe **1200** × Tiefe **695** mm

Nutzhöhe 1100 × Nutztiefe 600 mm



Art.-Nr. **84.356.501**
 Taubenblau, NCS S 4040-R70 B
 Hellblau, NCS S 1060-R80 B

8 Schubladen



Breite mm	Art.-Nr. 75 kg	Art.-Nr. 200 kg
605	84.356.+++	84.357.+++
805	84.358.+++	84.359.+++
1005	84.360.+++	84.361.+++
1205	84.362.+++	84.363.+++



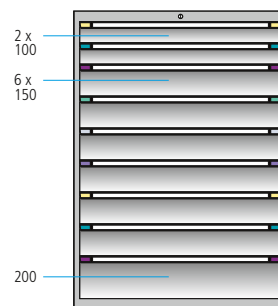
Höhe **1400** × Tiefe **695** mm

Nutzhöhe 1300 × Nutztiefe 600 mm

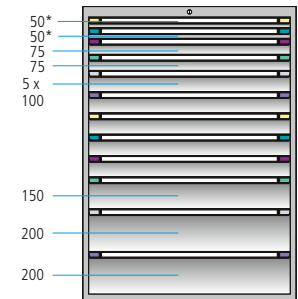


Schubladenschränke
 mit integrierten Abfallbehälter
 auf Anfrage.

9 Schubladen



12 Schubladen



Breite mm	Art.-Nr. 75 kg	Art.-Nr. 200 kg	Art.-Nr. 75 kg	Art.-Nr. 200 kg
605	84.364.+++	84.365.+++	84.380.+++	84.381.+++
805	84.366.+++	84.367.+++	84.382.+++	84.383.+++
1005	84.368.+++	84.369.+++	84.384.+++	84.385.+++
1205	84.370.+++	84.371.+++	84.386.+++	84.387.+++


Bestellhinweis: Die Schränke werden, ohne anderslautende Angabe, immer mit verschieden-schliessenden Schlössern ausgeliefert.

+++ = Farbcode:
 (ergänzt die Art.-Nr.)

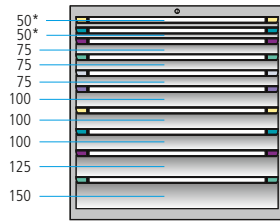
.501

Gehäuse: Taubenblau, NCS S 4040-R70 B
 Fronten: Hellblau, NCS S 1060-R80 B


9 Schubladen




10 Schubladen



12 Schubladen

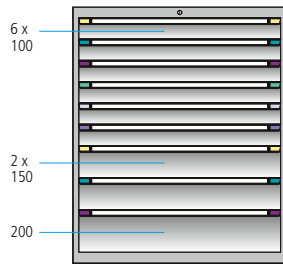


18 Schubladen

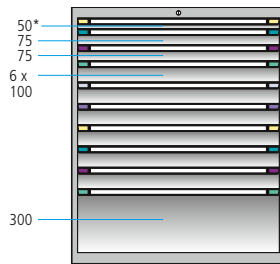


Breite mm	Art.-Nr.		Art.-Nr.		Art.-Nr.		Art.-Nr.	
	75 kg	200 kg	75 kg	200 kg	75 kg	200 kg	75 kg	
605	84.304.+++	84.305.+++	84.320.+++	84.321.+++	84.336.+++	84.337.+++	84.352.+++	
805	84.306.+++	84.307.+++	84.322.+++	84.323.+++	84.338.+++	84.339.+++	84.353.+++	
1005	84.308.+++	84.309.+++	84.324.+++	84.325.+++	84.340.+++	84.341.+++	84.354.+++	
1205	84.310.+++	84.311.+++	84.326.+++	84.327.+++	84.342.+++	84.343.+++	84.355.+++	


9 Schubladen



10 Schubladen



15 Schubladen

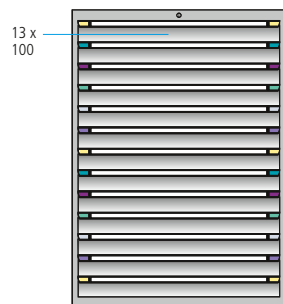


Breite mm	Art.-Nr.		Art.-Nr.		Art.-Nr.		Art.-Nr.	
	75 kg	200 kg	75 kg	200 kg	75 kg	200 kg	200 kg	
605	84.372.+++	84.373.+++	84.388.+++	84.389.+++	84.404.+++	84.405.+++		
805	84.374.+++	84.375.+++	84.390.+++	84.391.+++	84.406.+++	84.407.+++		
1005	84.376.+++	84.377.+++	84.392.+++	84.393.+++	84.408.+++	84.409.+++		
1205	84.378.+++	84.379.+++	84.394.+++	84.395.+++	84.410.+++	84.411.+++		

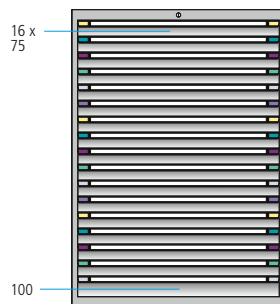


Schubladenschränke mit integrierter Öl- oder Pressluft- und Elektroanschlüssen auf Anfrage lieferbar

13 Schubladen



17 Schubladen



Breite mm	Art.-Nr.		Art.-Nr.		Art.-Nr.		Art.-Nr.	
	75 kg	200 kg	75 kg	200 kg	75 kg	200 kg	200 kg	
605	84.396.+++	84.397.+++	84.412.+++	84.413.+++				
805	84.398.+++	84.399.+++	84.414.+++	84.415.+++				
1005	86.450.+++	84.401.+++	84.416.+++	84.417.+++				
1205	84.402.+++	84.403.+++	84.418.+++	84.419.+++				



Art.-Nr. **84.386.501**
Taubenblau, NCS S 4040-R70 B
Hellblau, NCS S 1060-R80 B
(exkl. Einteilungsmaterial)



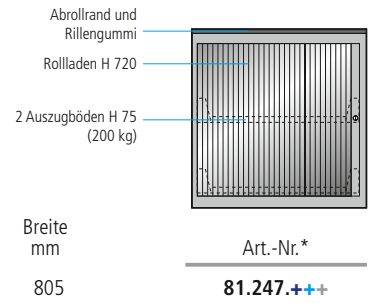
Maschinenschränke



Art.-Nr. **81.247.200**
 Anthrazitgrau, RAL 7016
 Rollladen, Kunststoff Lichtgrau
 (nicht lieferbar mit Hubwagensockel)

Höhe **817** × Tiefe **695** mm

2 Auszugböden
1 Rollladen



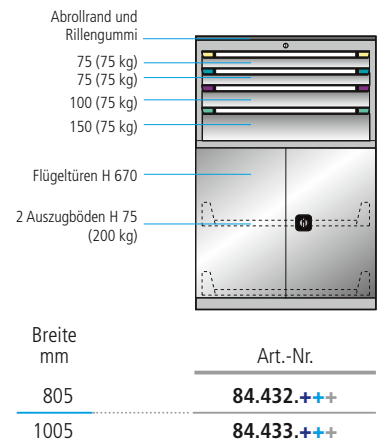
* nur einfarbig erhältlich (Rollladen lichtgrau)



Art.-Nr. **84.433.501**
 Taubenblau, NCS S 4040-R70 B
 Hellblau, NCS S 1060-R80 B

Höhe **1217** × Tiefe **724** mm

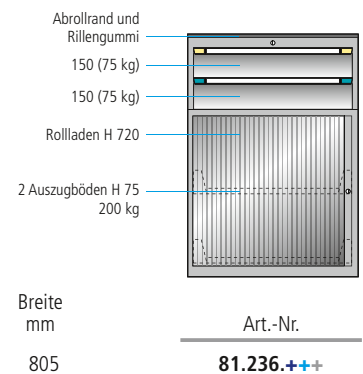
4 Schubladen
2 Auszugböden
2 Flügeltüren



Art.-Nr. **81.236.502**
 Anthrazitgrau, RAL 7016
 Lichtgrau, RAL 7035,
 Rollladen, Kunststoff Lichtgrau
 (nicht lieferbar mit Hubwagensockel)

Höhe **1217** × Tiefe **695** mm

2 Schubladen
2 Auszugböden
1 Rollladen



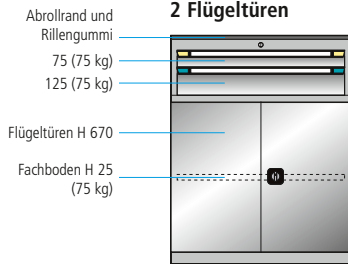
+++ = Farbcode:
 (ergänzt die Art.-Nr.)

.501

Gehäuse: Taubenblau, NCS S 4040-R70 B
 Fronten: Hellblau, NCS S 1060-R80 B

**2 Schubladen
1 Fachboden
2 Flügeltüren**

Höhe **1017** × Tiefe **724** mm

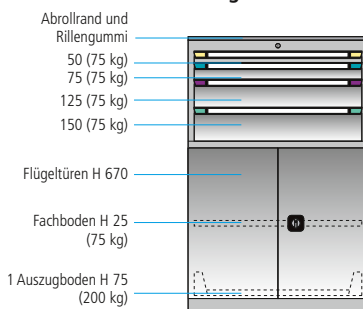


Breite mm	Art.-Nr.
805	84.428.+++
1005	84.429.+++



Art.-Nr. **84.428.501**
Taubenblau, NCS S 4040-R70 B
Hellblau, NCS S 1060-R80 B

**4 Schubladen
1 Fachboden
1 Auszugboden
2 Flügeltüren**



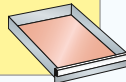
Breite mm	Art.-Nr.
805	84.434.+++
1005	84.435.+++



auf Anfrage

Nutzfläche pro Schublade

Breite in mm:
805 = 0,42 m²
1005 = 0,54 m²

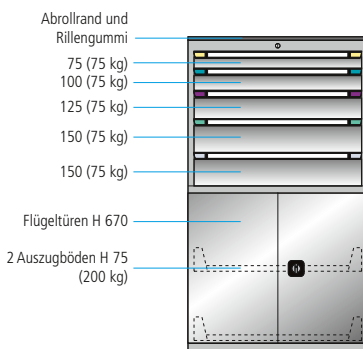


! Bestellhinweis: Die Schränke werden, ohne anderslautende Angabe, immer mit verschiedenschliessenden Schlössern ausgeliefert.

Art.-Nr. **84.439.501**
Taubenblau, NCS S 4040-R70 B
Hellblau, NCS S 1060-R80 B

**5 Schubladen
2 Auszugböden
2 Flügeltüren**

Höhe **1417** × Tiefe **724** mm



Breite mm	Art.-Nr.
805	84.438.+++
1005	84.439.+++



Einzelteile für stationäre Schubladensysteme



Gehäuse für Schubladenschrank

ohne Key Lock

		Breite mm		605	805	1005	1205
Höhe mm	Tiefe mm	Nutzhöhe mm	Nutztiefe mm	Art.-Nr.	Art.-Nr.	Art.-Nr.	Art.-Nr.
400	695	300	600	51.194.+++	51.630.+++	51.654.+++	65.751.+++
600	695	500	600	51.195.+++	51.186.+++	65.821.+++	51.691.+++
700	695	600	600	51.570.+++	51.576.+++	-	-
800	695	700	600	51.207.+++	51.211.+++	51.215.+++	51.219.+++
900	695	800	600	51.573.+++	51.639.+++	51.661.+++	51.697.+++
1000	695	900	600	51.208.+++	51.212.+++	51.216.+++	51.220.+++
1200	695	1100	600	51.209.+++	51.213.+++	51.217.+++	51.221.+++
1400	695	1300	600	51.210.+++	51.214.+++	51.218.+++	51.222.+++

Hinweis: Wählen Sie jetzt aus dem mechanischen Schliess-System-Nr. 1 (siehe Seite 136), die für Sie geeignete Schliessung.

Gehäuse mit RFID Lock

400	695	300	600	84.126.+++	84.133.+++	84.140.+++	84.147.+++
600	695	500	600	84.127.+++	84.134.+++	84.141.+++	84.148.+++
700	695	600	600	51.568.+++	51.569.+++	-	-
800	695	700	600	84.128.+++	84.135.+++	84.142.+++	84.149.+++
900	695	800	600	84.129.+++	84.136.+++	84.143.+++	82.610.+++
1000	695	900	600	84.130.+++	84.137.+++	84.144.+++	82.585.+++
1200	695	1100	600	84.131.+++	84.138.+++	84.145.+++	82.586.+++
1400	695	1300	600	84.132.+++	84.139.+++	84.146.+++	82.587.+++

Schubladen

		für Schrankbreite mm		605	805	1005	1205
Tragkraft 75 kg		Schubladen-Nutzbreite mm		500	700	900	1100
		Schubladen-Nutzfläche m ²		0,30	0,42	0,54	0,66
Fronthöhe mm	Nutzhöhe mm	Mantelhöhe mm	Art.-Nr.	Art.-Nr.	Art.-Nr.	Art.-Nr.	Art.-Nr.
50	33	29	51.240.+++	51.248.+++	51.256.+++	51.264.+++	
75	58	49	51.241.+++	51.249.+++	51.257.+++	51.265.+++	
100	83	76	51.242.+++	51.250.+++	51.258.+++	51.266.+++	
125	108	76	51.243.+++	51.251.+++	51.259.+++	51.267.+++	
150	133	126	51.244.+++	51.252.+++	51.260.+++	51.268.+++	
200	183	176	51.245.+++	51.253.+++	51.261.+++	51.269.+++	
250	233	176	51.246.+++	51.254.+++	51.262.+++	51.270.+++	
300	283	276	51.247.+++	51.255.+++	51.263.+++	-	
Tragkraft 200 kg							
75	58	49	51.272.+++	51.279.+++	51.286.+++	51.293.+++	
100	83	76	51.273.+++	51.280.+++	51.287.+++	51.294.+++	
125	108	76	51.274.+++	51.281.+++	51.288.+++	51.295.+++	
150	133	126	51.275.+++	51.282.+++	51.289.+++	51.296.+++	
200	183	176	51.276.+++	51.283.+++	51.290.+++	51.297.+++	
250	233	176	51.277.+++	51.284.+++	51.291.+++	51.298.+++	
300	283	276	51.278.+++	51.285.+++	51.292.+++	51.299.+++	
400	383	276	-	51.155.+++	51.156.+++	51.157.+++	




Zubehör zu Schubläden

Ausführung

Art.-Nr.

Schubläden-Einzelsicherung rechts (VE à 7 Stk.)

53.125.000



Einbauten

Taubengrau lackiert,
NCS S 4502-B

Ausführung

für Schrankbreite mm

605

805

1005

1205

Höhe
mm

Tragkraft
kg

Art.-Nr.

Art.-Nr.

Art.-Nr.

Art.-Nr.

Fachböden

25

75

81.917.000

81.918.000

81.919.000

81.920.000

Auszugböden

75

75

65.915.000

65.924.000

65.926.000

65.928.000

Auszugböden

75

200

65.916.000

65.925.000

65.927.000

65.929.000

Einlegeböden,
für Schränke mit
Flügeltüren

45

65.981.000

65.912.000

65.913.000

65.914.000



Türen mit 1 Flügel

für Schrankbreite mm

605

805

605

805

rechts angeschlagen

links angeschlagen

Ausführung

Höhe mm

Passend zu Gehäusehöhe

Art.-Nr.

Art.-Nr.

Art.-Nr.

Art.-Nr.

Flügeltür

350

600*

50.838.+++

50.844.+++

50.833.+++

50.843.+++

Flügeltür

500

600

50.853.+++

50.857.+++

50.845.+++

50.848.+++

Flügeltür

550

700/800*

52.100.+++

-

52.034.+++

-

Flügeltür

600

700

50.855.+++

50.858.+++

50.846.+++

50.849.+++

Flügeltür

700

800

50.856.+++

50.861.+++

50.847.+++

50.850.+++

Flügeltür

800

900

53.558.+++

-

53.559.+++

-



Hinweis: Wählen Sie jetzt aus dem mechanischen Schliess-System-Nr. 2 (siehe Seite 136), die für Sie geeignete Schliessung.

*In der Kombination «Türe & Schubläden»



Türen mit 2 Flügeln

für Schrankbreite mm

805

1005

1205

Flügeltür-Satz

Höhe mm

Tiefe mm

Passend zu Gehäusehöhe

Art.-Nr.

Art.-Nr.

Art.-Nr.

Vollblech

670

29

1000*

50.577.+++

50.578.+++

51.230.+++

Vollblech

1000

29

1000

53.441.+++

50.735.+++

-

Sichtfenster

670

29

1000*

53.443.+++

53.444.+++

-

Sichtfenster

1000

29

1000

53.509.+++

53.442.+++

-



Hinweis: Wählen Sie jetzt aus dem mechanischen Schliess-System-Nr. 3 (siehe Seite 136), die für Sie geeignete Schliessung.

*In der Kombination «Türe & Schubläden»



Einzelteile für stationäre Schubladensysteme

Aufbauten

Ausführung	für Schrankbreite mm				
	Höhe mm	605	805	1005	1205
Abdeckplatte Multiplex	40	55.848.000	55.849.000	55.850.000	55.851.000
Rillengummi	3	51.169.000	51.170.000	51.171.000	51.172.000
Abrollrand mit Rillengummi, Schwarz NCS S 9000-N	17	65.766.000	65.767.000	65.768.000	65.769.000



Unterbauten

Ausführung	für Schrankbreite mm				
	Höhe mm	605	805	1005	1205
Sockel, Schwarz NCS S 9000-N	50	55.926.000	55.927.000	55.928.000	55.929.000
Sockel, Schwarz NCS S 9000-N	100	55.930.000	55.931.000	55.932.000	55.933.000
Hubwagensockel mit Frontblende, Schwarz NCS S 9000-N	100	52.059.060	52.079.060	52.081.060	52.098.060
Sockelblende vorne oder hinten, Schwarz NCS S 9000-N	100	50.582.000	50.586.000	50.609.000	50.618.000



Nivellierfuss

Ausführung	Art.-Nr.
Nivellierfuss komplett für Schubladenschränke stationär, mit Gelenkfuss Ø 50 mm, Verstellbereich 40–90 mm, pro Schrank 4 Stk.	343.665.000

Ausstattung

- inkl. Montageplatte
- inkl. Befestigungsschraube
- Traglast pro Fuss: 1000 kg



Schubladen-Auszugsets

Mit Vollauszug. Verwendbar für alle Schubladen Tiefe 695 mm. Ausführung: Stahlblech, Farbe: Lichtgrau.

Schubladen-Tragkraft	Art.-Nr.
75 kg	70.269.000
200 kg	70.270.000



Abdeckkappen

Zum Verschliessen der in den Schubladenschrank-Seitenwänden vorhandenen Verbindungslöcher. Ausführung: PVC

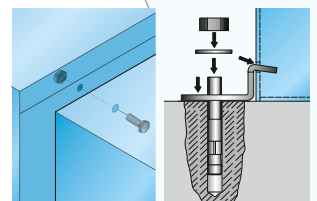
Farbe	Art.-Nr.
schwarz	70.540.000
lichtgrau	70.541.000



Verschraubung/Bodenverankerung

Die Schrankgehäuse sind für die Verschraubung eines zweiten Schrankes (über- oder nebeneinander) und für die Bodenverankerung (ab Schrankhöhe 700 mm) mittels Befestigungswinkeln vorbereitet.

Ausführung/Schraubentyp	Art.-Nr.
Verschraubung über- oder nebeneinander 4 x M8x16	14.843.000
Bodenverankerung zur Kippsicherung mit 2 x M8x80	12.042.000



Schliesssysteme



KEY LOCK

Die bewährte Standardschliessung

Das KEY Lock, unsere Standardschliessung mit Wechselzylinder.

- **manuelle Öffnung/Schliessung** mittels Schlüssel
- gleichschliessend für mehrere, auch unterschiedliche Produkte mit nur einem Schlüssel oder verschiedenschliessend mit mehreren Schlüsseln wählbar
- Schlüssel-Nachlieferung über Jahre hinweg garantiert



RFID LOCK

Für die Zukunft gerüstet: Die Lösung mit RFID-Badge

Das TM-RIFD ermöglicht zwei unterschiedliche Arten der Freigabe der mechanischen Entriegelung der Schränke. Entweder durch Eingabe eines Zahlencodes oder mittels Radiofrequenz-Identifikation RFID. Es besteht aus einem im Schloss eingebauten Transponder sowie die passenden Program- respektive User-Badges.

- **manuelle Öffnung/Schliessung** mittels RFID-Badges oder Nummern-Code
- die meisten Standard-RFID-Badges / -Karten / -Tags können verwendet werden
- Auslesung und Programmierung des Schlosses mittels Software (Option) möglich



KEY Lock



RFID Lock

Manueller Zugriff

Schlüssel	+
Max. Anzahl verschiedener Zylinder	beliebig
Max. Anzahl Schlösser	beliebig

Elektronischer Zugriff

Code	+
Max. Anzahl Benutzercodes	100
RFID	+
Max. Anzahl Schlösser	beliebig

Verwaltung

Lock ID Code	+
Access Software (Option)	+

Schnittstellen

Freier Kontakt für externe Systeme	+
------------------------------------	---

Zubehör



Program-Badges

5er-Set, Farbe: weiss
Art.-Nr. 19.577.000



User-Badges

5er-Set, Farbe: blau
Art.-Nr. 19.578.000



RFID Kartenleser

für PC bei Verwendung der Access Software.
Art.-Nr. auf Anfrage

Mobility – die mobilen Schubladensysteme

Mobilität in der Werkstatt

Mit Mobility bietet die Thur Metall AG ein umfangreiches Sortiment an mobilen Lager- und Arbeitsplatzsystemen an. Systeme, welche einen erheblichen Beitrag zur Steigerung der Mobilität im Betätigungsumfeld des einzelnen Mitarbeiters leisten.

Bedingt durch die stetig teurer werdenden Produktionsflächen sowie die flexible Gestaltung von Produktionsabläufen durch immer schnellere Modellwechsel, ist es heute enorm wichtig, bei der Auswahl seiner Betriebseinrichtung schon bei der Beschaffung auf höchste Mobilität und Flexibilität Wert zu legen. Betriebsmöbel werden heute vielerorts entweder mit Hubwagensockel oder Rollen ausgestattet, um eine schnelle Neugestaltung der Produktionsabläufe zu gewähren.

Gerade im Zusammenspiel zwischen Lager und Produktion sind heute mobile Transportwagen unersetzlich. Immer mehr Arbeitsplätze werden mit Rollen ausgerüstet und dienen somit nicht nur als Arbeitsplatz sondern zugleich auch als mobiler, kostengünstiger Werkstückträger zwischen den verschiedenen Produktionsorten.

Thur Metall bietet hier genau die richtige Lösung. Nahezu alle Produkte sind auch als mobile Version lieferbar, oder nachrüstbar. Belastungen bis 600 kg, z. B. bei den Schubladenschränken, sind als Standardlösung direkt einsetzbar. Bedingt durch die hohe Qualität und Steifigkeit der Produkte ist auch das Nachrüsten auf die mobile Variante jederzeit machbar.

Rollboys

- **Schrankgehäuse** aus stabiler, hochwertig verschweisster Stahlkonstruktion mit 25 mm Einhängeraster
- **Zentralverschlüsse** mit Einzelschubladensperre und zusätzlicher Anfahr-sicherung
- **Schubladen-Auszüge** mit Laufrollen aus POM (Polyoxymethylen) bieten bei gleichen mechanischen Eigenschaften wie

Stahlrollen einen erheblich ruhigeren Lauf der Schubladen

- **Stossbügel** mit Abrollrand und Rillen-gummi
- **Rollensatz** mit 2 Bock- und 2 Lenkrollen mit Feststellbremse (Vollgummi), Ø 100 mm, Tragkraft 400 kg
- **Produktdetails** siehe Seite 22–23.



NC-Transportwagen

- **Wagengehäuse** aus stabiler Stahlblech-konstruktion mit 25 mm Einhängeraster.
- **Wahlweise mit NC-Wechselrahmen** und/oder NC-Fachböden. Ausgestattet mit insgesamt 32, 42 oder 52 Werkzeug-einsätzen.

- **Optionales Zubehör** wie Konsolen-tablar oder Ablageboden mit Rillengummi.
- **Rollensatz** mit 2 Bock- und 2 Lenkrollen mit Feststellbremse (Vollgummi), Ø 100 mm
- **Tragkraft** gesamt: 400 kg
- **Produktdetails** siehe Seite 33.



Rückwände

Gelochte Rückwand zur Aufnahme der ThurMetall Hakensortimente.

Workstation

- **Schrankgehäuse** aus stabiler, hoch-wertig verschweisster Stahlkonstruktion mit 25 mm Einhängeraster
- **Zentralverschluss mit Einzelschub-ladensperre** (Kippsicherung) und Anfahr-sicherung serienmässig
- **Aufbauten** bestehend aus einer Multi-plexplatte 40 mm, zwei seitlich montier-ten Stossgriffen sowie einer gelochten Rückwand (B 750 × H 700 mm) mit einer Tragkraft von 100 kg. Lieferung erfolgt demontiert.

- **Schubladen-Auszüge** mit Laufrollen aus POM (Polyoxymethylen) bieten bei gleichen mechanischen Eigenschaften wie Stahlrollen einen erheblich ruhigeren Lauf der Schubladen
- **Rollensatz** mit 2 Bock- und 2 Lenkrollen mit Feststellbremse (Vollgummi), Ø 100 mm, Tragkraft 400 kg
- **Produktdetails** siehe Seite 24–25.



Flügeltür und Rollladenschränke

- **Wahlweise Vollblech- oder Sichtfenster-Flügeltüren** mit Drehgriff-Sicherheitschloss, Türöffnungswinkel bis 180 Grad. Zusätzliche Variante mit Rollladen aus hochwertigem Kunststoff, lichtgrau.
- **Gehäuse** als hochwertige verschweisste Stahlblechkonstruktion. Mit 25 mm-Einhängeraster, ausrüstbar mit Fachböden und Schubladen.
- **Gehäusekraft 500 kg** bei gleichmässig verteilter Last.
- **Schubladen** mit Tragkraft 75 kg, pulverbeschichtet nach Wahl.
- **Fachböden**, Tragkraft 100 kg, pulverbeschichtet in NCS 4502, taubengrau.
- **Rollensatz mit 2 Bock- und 2 Lenkrollen** mit Feststellbremse (Vollgummi), Ø 160 mm, Tragkraft 600 kg, mit seitlich montiertem Schiebegriff.
- **Produktdetails** siehe Seite 44–46.



Hohe Mobilität durch integrierten Hubwagensockel



Klappbare Rollen
Optimal für den mobilen sowie stationären Einsatz.

Werkbänke

- **Werkbankgestell** mit 50 × 50 mm Vierkantstahlrohr, fest verschweisst
- **Zentralverschlüsse** mit Anfahrtsicherung und Einzelschubladen-Sperre (Kippsicherung) serienmässig
- **Rückwand**, Höhe 150 mm, Multiplex 20 mm
- **Lenkrollen** mit einem Drehhebel ein- und ausklappbar für mobilen oder stationären Einsatz
- **Tragfähigkeit** ca. 1,0 t mit eingeklappten Rollen, 400 kg auf Rollen
- **Lieferung** komplett montiert
- **Plattentiefe** 800 mm auf Anfrage
- **Produktdetails** siehe Seite 96–98.



TM-Modular

- **Variable Modulbreiten** 805 und 1005 mm Breite verfügbar
- **Modularer Aufbau** problemlos erweiterbar
- **Tragkraft** der Schubladen und Fachböden 75 kg (200 kg optional)
- **Hohe Mobilität** Flexibler Einsatz durch integrierten Hubwagensockel
- **Anlieferung fertig montiert** Garantiert minimaler Zeitaufwand für die Inbetriebnahme



100 % Vollauszug = alles schnell erreichbar

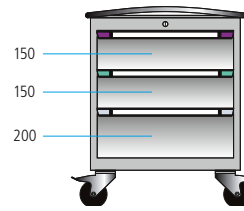
Rollboys

Höhe **792** × Tiefe **695** mm



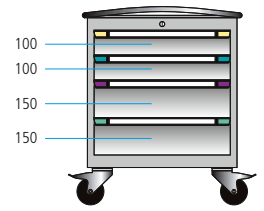
Art.-Nr. **84.422.501**
Taubenblau, NCS S 4040-R70 B
Hellblau, NCS S 1060-R80 B
(exkl. Einteilungsmaterial)

3 Schubladen



Breite mm	Art.-Nr.
605	75 kg
	84.420.+++

4 Schubladen



Breite mm	Art.-Nr.
605	75 kg
	84.422.+++

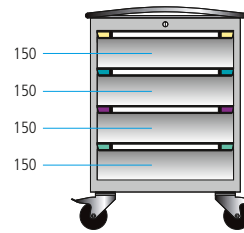
Höhe **892** × Tiefe **695** mm

! Passend unter Standwerkbank ERGO Höhe 940 mm.
Siehe Seite 82–83.



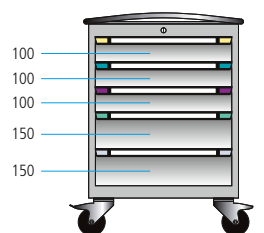
Art.-Nr. **51.609.501**
Taubenblau, NCS S 4040-R70 B
Hellblau, NCS S 1060-R80 B

4 Schubladen



Breite mm	Art.-Nr.
605	75 kg
	51.608.+++

5 Schubladen



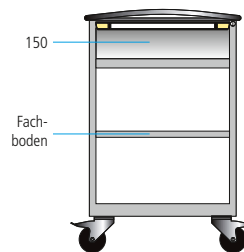
Breite mm	Art.-Nr.
605	75 kg
	51.609.+++

Höhe **992** × Tiefe **695** mm



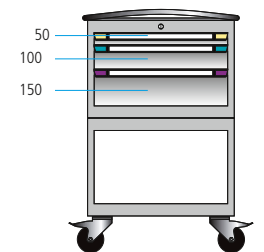
Art.-Nr. **81.222.501**
Taubenblau, NCS S 4040-R70 B
Hellblau, NCS S 1060-R80 B

**1 Schublade
1 Fachboden**



Breite mm	Art.-Nr.
605	75 kg
805	
	81.222.+++
	81.234.+++

3 Schubladen

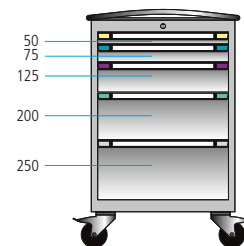


Breite mm	Art.-Nr.
605	75 kg
805	
	84.421.+++
	81.587.+++



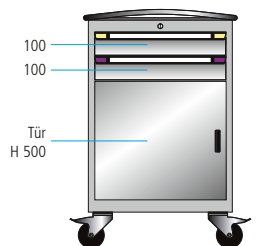
Art.-Nr. **84.421.501**
Taubenblau, NCS S 4040-R70 B
Hellblau, NCS S 1060-R80 B
(exkl. Einteilungsmaterial)

5 Schubladen



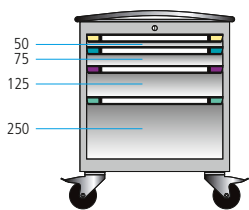
Breite mm	Art.-Nr.
605	75 kg
805	
	84.425.+++
	81.589.+++

**2 Schubladen
1 Flügeltür**



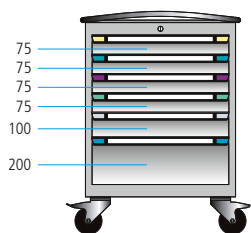
Breite mm	Art.-Nr.
605	75 kg
805	
	84.119.+++
	81.235.+++

4 Schubladen



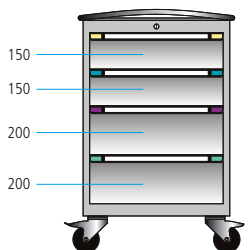
Breite mm	Art.-Nr.
605	84.424.+++

6 Schubladen



Breite mm	Art.-Nr.
605	51.606.+++

4 Schubladen



Breite mm	Art.-Nr.
605	84.423.+++
805	81.588.+++

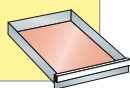


auf Anfrage

Nutzfläche pro Schublade

Breite in mm:

- 605 = 0,30 m²
- 805 = 0,42 m²



Bestellhinweis: Die Schränke werden, ohne anderslautende Angabe, immer mit verschiedenen-schliessenden Schlössern ausgeliefert.

Hinweis

Einzelsicherung rechts

Die Standardsicherung für alle fahrbaren Schränke ist einhändig bedienbar, es ist einfach, nur die einseitig rechts angebrachte Schubladen-Sicherung zu lösen. Die Schublade klinkt sich beim Schliessen ein und öffnet sich beim Bewegen der Schränke nicht unbeabsichtigt.



Tragkraft der Rollen max. 400 kg



Art.-Nr. **84.423.502**
 Anthrazitgrau, RAL 7016
 Lichtgrau, RAL 7035
 (exkl. Einteilungsmaterial)



Art.-Nr. **84.119.501**
 Taubenblau, NCS S 4040-R70 B
 Hellblau, NCS S 1060-R80 B
 (exkl. Organisationsrückwand,
 Hakensortiment und Werkzeuge)



Organisationsrückwände
 siehe Seite 23



Lochhakensortimente
 siehe Seite 132



Einzelteile für mobile Schubladensysteme



Gehäuse für Schubladenschrank

ohne Key Lock		Breite mm		605	805
Höhe mm	Tiefe mm	Nutzhöhe mm	Nutztiefe mm	Art.-Nr.	Art.-Nr.
400	695	300	600	51.194.+++	51.630.+++
600	695	500	600	51.195.+++	51.186.+++
700	695	600	600	51.570.+++	51.576.+++
800	695	700	600	51.207.+++	51.211.+++
900	695	800	600	51.573.+++	51.639.+++
1000	695	900	600	51.208.+++	51.212.+++

! **Hinweis:** Wählen Sie jetzt aus dem mechanischen Schliess-System-Nr. 1 (siehe Seite 136), die für Sie geeignete Schliessung.




Gehäuse mit RFID Lock

Höhe mm	Tiefe mm	Nutzhöhe mm	Nutztiefe mm	Art.-Nr.	Art.-Nr.
400	695	300	600	84.126.+++	84.133.+++
600	695	500	600	84.127.+++	84.134.+++
700	695	600	600	51.568.+++	51.569.+++
800	695	700	600	84.128.+++	84.135.+++
900	695	800	600	84.129.+++	84.136.+++
1000	695	900	600	84.130.+++	84.137.+++



Schubladen inkl. Einzelsicherung, rechts

Tragkraft 75 kg		für Schrankbreite mm		605	805
		Schubladen-Nutzbreite mm		500	700
Fronthöhe mm	Nutzhöhe mm	Mantelhöhe mm	Art.-Nr.	Art.-Nr.	
50	33	29	51.601.+++	51.825.+++	
75	58	49	51.602.+++	51.829.+++	
100	83	76	51.860.+++	51.612.+++	
125	108	76	51.868.+++	51.830.+++	
150	133	126	51.817.+++	51.833.+++	
200	183	176	51.818.+++	51.834.+++	
250	233	176	51.819.+++	51.836.+++	
300	283	276	51.820.+++	51.837.+++	



Zubehör zu Schubladen

Ausführung	Art.-Nr.
Schubladen-Einzelsicherung rechts (VE à 7 Stk.)	53.125.000

Hinweis

Einzelsicherung rechts

Die Standardsicherung für alle fahrbaren Schränke ist einhändig bedienbar, es ist einfach, nur die einseitig rechts angebrachte Schubladen-Sicherung zu lösen. Die Schublade klinkt sich beim Schliessen ein und öffnet sich beim Bewegen der Schränke nicht unbeabsichtigt.



Einbauten

Taubengrau lackiert,
NCS S 4502-B

Ausführung	für Schrankbreite mm		605	805
	Höhe mm	Tragkraft kg	Art.-Nr.	Art.-Nr.
Fachböden	25	75	81.917.000	81.918.000
Auszugböden	75	75	53.560.000	auf Anfrage
Auszugböden	75	200	auf Anfrage	auf Anfrage
Einlegeböden, für Schränke mit Flügeltüren	45		65.981.000	65.912.000



Passend unter Standardwerkbenke Höhe 840 mm. Siehe Seite 78



Türen mit 1 Flügel

Ausführung	Höhe mm	Passend zu Gehäusehöhe	für Schrankbreite mm		rechts angeschlagen		links angeschlagen	
			605	805	605	805		
			Art.-Nr.	Art.-Nr.	Art.-Nr.	Art.-Nr.		
Flügeltür	350	400/600*	50.838.+++	50.844.+++	50.833.+++	50.843.+++		
Flügeltür	500	600	50.853.+++	50.857.+++	50.845.+++	50.848.+++		
Flügeltür	550	700/800*	52.100.+++	-	52.034.+++	-		
Flügeltür	600	700	50.855.+++	50.858.+++	50.846.+++	50.849.+++		
Flügeltür	700	800	50.856.+++	50.861.+++	50.847.+++	50.850.+++		
Flügeltür	800	900	53.558.+++	-	53.559.+++	-		



Hinweis: Wählen Sie jetzt aus dem mechanischen Schliess-System-Nr. 2 (siehe Seite 136), die für Sie geeignete Schliessung.

*In der Kombination «Türe & Schubladen»



Aufbauten

Ausführung	für Schrankbreite mm		605	805
	Höhe mm	Art.-Nr.	Art.-Nr.	
Abdeckplatte Multiplex	40	55.848.000	55.849.000	
Rillengummi	3	51.169.000	51.170.000	
Abrollrand mit Stossbügel und Rillengummi, Schwarz NCS S 9000-N	17	51.187.000	51.188.000	



Zubehör

Ausführung	für Schrankbreite mm		605	805
	Höhe mm	Breite mm	Art.-Nr.	Art.-Nr.
Organisationsrückwand, 105 mm tief, inkl. Befestigungsmaterial	500	620	50.782.+++	50.784.+++
Schiebegriff (schwarz) zu Multiplexplatte, grau beschichtet	35	520	51.572.000	51.572.000
	Ø	Tragkraft kg	Art.-Nr.	Art.-Nr.
Rollensatz Nylon, für weiche Böden, 2 Lenk- und 2 Bockrollen	100	400	51.191.000	51.191.000
Rollensatz Vollgummi, für harte Böden, 2 Lenk- und 2 Bockrollen	100	400	51.192.000	51.192.000
Rollensatz Vollgummi, für harte Böden, 2 Lenk- und 2 Bockrollen	160	600	51.193.000	51.193.000



Mobile Workstation

Grenzenloses Arbeiten



- **Schrankgehäuse** aus stabiler, hochwertig verschweisster Stahlkonstruktion mit 25 mm Einhängeraster
- **Zentralverschluss mit Einzelschubladensperre** (Kippsicherung) und Anfahrssicherung serienmässig
- **Aufbauten** bestehend aus einer Multiplexplatte 40 mm, zwei seitlich montierten Stossgriffen sowie einer gelochten Rückwand (B 750 × H 700 mm) mit einer Tragkraft von 100 kg. Lieferung erfolgt demontiert.
- **Schubladen-Auszüge** mit Laufrollen aus POM (Polyoxymethylen) bieten bei gleichen mechanischen Eigenschaften wie Stahlrollen einen erheblichen ruhigeren Lauf der Schubladen
- **Generell mit Vollauszug** (VA) 100 % ausziehbar, Tragkraft 75 kg
- **Griffleisten** mit durchgehender, grossflächiger Beschriftungsmöglichkeit
- **Mobilität mit 2 Bock- und Lenkrollen aus Vollgummi**, Durchmesser 100 mm, Rollen mit Feststellbremse. Tragkraft 400 kg
- **Oberfläche pulverbeschichtet**, dabei stehen 15 Standardfarben ohne Aufpreis zur Auswahl, auch zweifarbig



Absolute Präzision
in Fertigung und Produktion





Abbildung 1



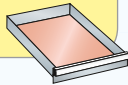
Abbildung 2

Breite **805** × Höhe **1673** × Tiefe **695** mm
100 % Vollauszug 75 kg

Abbildung	Anzahl Schubladen × H mm	Best.Nr.
1	1 × 150 mm	53.120.+++
2	2 × 100 mm, 1 × Türe 500 mm	53.121.+++

Hinweis: Die Lieferung der Rückwand erfolgt demontiert.

Nutzfläche pro Schublade
0,42 m²



Bestellhinweis: Die Schränke werden, ohne anderslautende Angabe, immer mit verschiedenschliessenden Schlössern ausgeliefert.

Optionales Zubehör passend zur gelochten Rückwand

Abbildung	Beschreibung	Best. Nr.
3	Schwenkboden als Laptophalter B 300 × T 426 mm, Traglast 25 kg, 30 Grad neigbar, RAL 7035	53.118.000
4	Verstellboden geschlitzt, B 750 × H 100 × T 300 mm	89.823.+++
5	Trennwand zu Verstellboden H 100 × T 300 mm, (VE à 10 Stk.) verzinkt	50.103.222
6	Schwenkarm mit Bildschirm- und Tastaturhalter, Traglast 25 kg, RAL 7035	53.119.000
7	Behälterleiste B 750 × H 85 mm, Traglast 15 kg	89.460.+++
8	Dosenhalter schwarz, B 380 × H70 × T 70 mm	64.087.000
9	Ablageboden, schwarz, für Lochwand, B 380 × H 90 × B200 mm	64.086.000
10	Info-Klapptafel zur Befestigung an der Tragsäule, B 80 × H 350 × T 250 mm, inklusive 10 Klapptafeln DIN A4	65.358.000



Abbildung 3



Abbildung 4



Abbildung 5



Abbildung 6



Abbildung 7



Abbildung 8



Abbildung 9



Abbildung 10



TM-FLEX

Der variable Transportwagen für höchste Flexibilität

NEW

- Der variable Transportwagen ist wahlweise einseitig oder beidseitig bestückbar.
- Die Tragsäulen ermöglichen ein schraubenloses Einhängen von Rückwänden, Verstellböden oder Behälterleisten.
- Der Ständerahmen besteht aus einer Traverse, einem Boden und zwei Tragsäulen aus Stahlprofil (60 × 30 mm), vierseitig gelocht, Teilung 50 mm.
- Oberflächenbehandlung: taubenblau NCS 4040-R70 B oder gemäss TM-Farbkarte
- Der Transportwagen ist mit 4 Lenkrollen, davon 2 mit Feststellvorrichtung, ausgerüstet. Raddurchmesser 100 mm, Gummi, grau, Rollengehäuse aus Stahlblech verzinkt-chromatiert.
- Tragfähigkeit max. 250 kg.
- Der Transportwagen ist mit einem Schiebegriff ausgerüstet.



Modell «Skinny»

Der Transportwagen TM-Flex kann wahlweise ausgestattet werden mit:

■ Rückwänden gelocht

Die Tragsäulen können in der Höhe teilweise oder voll mit Rückwänden bestückt werden. Alle Rückwände sind schraubenlos in die Tragsäulen einhängbar. Rückwände gelocht mit 4-Kant-Lochung 10 × 10 mm, Teilung 38 mm und Schlitz im Abstand von 380 mm.

■ Behälterleisten

Zur Aufnahme von Lagersichtbehältern der Grössen 2, 3 und 4, schraubenlos in die Tragsäulen einhängbar. Tragkraft max. 15 kg. Ausführung: Stahlblech.

■ Verstellböden glatt mit Seitenwand

Der Seitenrand verhindert das Herausfallen des Transportgutes bei Bodenunebenheiten. Die Verstellböden können wahlweise mit der Anschlagleiste vorne oder hinten eingehängt werden. Mit zwei Konsolen werden die Verstellböden schraubenlos in die Tragsäulen eingehängt, waagrecht oder 15 Grad geneigt. Tragfähigkeit 50 kg. Bodenhöhe 25 mm + 17 mm Anschlagleiste. Jeweils inklusive zwei Konsolen und Sicherung. Ausführung: Stahlblech.

■ Verstellböden geschlitzt

Die Verstellböden sind auf einer Längsseite mit einer Anschlagleiste ausgerüstet. Schlitzteilung 15 mm zur Unterteilung mit Trennwänden. Mit zwei Konsolen werden die Verstellböden waagrecht oder 15 Grad geneigt und schraubenlos in die Tragsäulen eingehängt. Tragfähigkeit 50 kg. Bodenhöhe 25 mm + 17 mm Anschlagleiste. Jeweils inklusive zwei Konsolen. Ausführung: Stahlblech.



Modell «Freedom»



Modell «Bully»



Art.-Nr. 89.941.876

Transportwagen «Freedom» – frei konfigurierbar

Höhe 1600 × Tiefe 710 mm

Passende Einzelteile siehe Seite: 116

Breite	Nutzbreite	Nutzhöhe	Art. Nr.
715 mm	655 mm	1250 mm	89.938.+++
1380 mm	1320 mm	1250 mm	89.941.+++

Transportwagen «Skinny»

Höhe 1600 × Tiefe 710 mm

Ausstattung: je 4 Lochwände (Zubehörteile zu Lochwände siehe Seiten 118, 132, 133) auf der Rück-/Vorderseite

Breite	Nutzbreite	Nutzhöhe	Art. Nr.
715 mm	655 mm	1250 mm	53.514.+++
1380 mm	1320 mm	1250 mm	53.515.+++



Art.-Nr. 53.514.876



Art.-Nr. 53.514.501

Transportwagen «Bully»

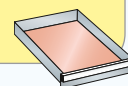
Höhe 1600 × Tiefe 710 mm

Ausstattung: 1 Lochwand (Zubehörteile zu Lochwände siehe Seiten 118, 132, 133)
2 Verstellböden Tiefe 300 mm, 2 Schubladen Höhe 150 mm

Breite	Nutzbreite	Nutzhöhe	Art. Nr.
715 mm	655 mm	1250 mm	53.568.+++



Nutzfläche pro Schublade
0,30 m²



Tragkraft der Rollen
max. 250 kg

TM-Modular – Modulares Schranksystem

Tragkraft bis 4000 kg (bei gleichmässig verteilter Flächenlast)

NEW



Produktvideo
auf www.thurmetall.com



- **Variable Modulbreiten**
805 und 1005 mm Breite verfügbar
- **Modularer Aufbau**
problemlos erweiterbar
- **Tragkraft**
der Schubladen und Fachböden 75 kg (200 kg optional)
- **Hohe Belastbarkeit**
Gehäusetragkraft bis 4000 kg
- **Hohe Mobilität**
Flexibler Einsatz durch integrierten Hubwagensockel
- **Anlieferung fertig montiert**
Garantiert minimaler Zeitaufwand für die Inbetriebnahme
- **Einfach zu bestellen**
Eine Artikelnummer pro Modul
- **Optimale Nutzung des Lagerplatzes**
Schubladen und Auszugsböden mit Vollauszug
- **Einfache Identifikation der Lagerware**
Schubladen mit Beschriftungstreifen und Farbecken zur optischen Soforterkennung



Hohe Mobilität durch integrierten Hubwagensockel

In 3 Schritten zum fertigen Schranksystem.



Schritt 1
Auspacken



Schritt 2
Entfernen der Transport-Palette



Schritt 3
Platzieren der Module mittels integriertem Hubwagensockel

Höhe **2100** × Tiefe **695** mm



2 × Fachboden
Schubladen
2 × 75
2 × 100
1 × 150
2 × 200

2 × Fachboden
Schubladen
9 × 100


4 × Fachboden

Modul 1

Modul 2

Modul 3

für Modulbreite mm	805		1005		805		1005		805		1005	
	Art.-Nr.		Art.-Nr.		Art.-Nr.		Art.-Nr.		Art.-Nr.		Art.-Nr.	
Tragkraft 75 kg	53.448.+++		53.452.+++		53.453.+++		53.454.+++		53.455.+++		53.460.+++	
Tragkraft 200 kg	auf Anfrage		auf Anfrage		auf Anfrage		auf Anfrage		53.456.+++		53.506.+++	



2 × Fachboden

2 × Fachboden

2 × Auszugsboden

Schubladen
2 × 100
2 × Auszugsboden



Ausziehbare Arbeitsfläche auf Anfrage lieferbar.

Modul 4

Modul 5

für Modulbreite mm	805		1005		805		1005	
	Art.-Nr.		Art.-Nr.		Art.-Nr.		Art.-Nr.	
Tragkraft 75 kg	53.458.+++		53.462.+++		53.463.+++		53.466.+++	
Tragkraft 200 kg	53.505.+++		53.468.+++		auf Anfrage		auf Anfrage	

Optionales Zubehör

für Modulbreite mm	805	1005
Vollblech-Türen, Höhe 1000 mm, 2-flügelig	53.441.+++	50.735.+++
Türen mit Sichtfenster (160 × 790 mm), Höhe 1000 mm, 2-flügelig	53.509.+++	53.442.+++
Sockelblende hinten/vorne (schwarz)	50.586.000	50.609.000

Hinweis: Türen lassen sich auch nachträglich montieren, jedoch nur bei Schrankelementen ohne Schubladen.



Türen mit Sichtfenster



Vollblech-Türen



Sockelblende

NC-Systeme

■ Schrankgehäuse und Wagen

stabile Stahlblechkonstruktion mit 25 mm-Einhängeraster

■ Oberflächen

Stahlteile pulverbeschichtet

■ Zentralverschlüsse

mit Einzelschubladensperre (Kippsicherung) serienmässig

■ Schubladen und Auszugböden

mit Laufrollen aus POM (Polyoxymethylen), bieten bei gleichen mechanischen Eigenschaften wie Stahlrollen einen erheblich ruhigeren Lauf der Schubladen und Auszugböden, generell mit Vollauszug (VA) 100 % ausziehbar, Tragkraft 75 kg (Standard) oder 200 kg (Schubladen mit Fronthöhe 50 mm immer in Tragkraft 75 kg)

■ Schubladen-Griffleiste

mit zwei Farbecken für die optische Soforterkennung sowie durchgehende, grossflächige Beschriftungsmöglichkeiten

■ Einteilungsmaterial

praktisches Einteilungsmaterial einsetzbar für das gesamte Sortiment



NC-Schubladenschränke

- Nutzmasse der Schubladen: Breite 700 × Tiefe 600 mm
- NC-Schubladeneinsatz:
Breite 697 × Tiefe 597 × Höhe 150 mm
(Höhe 65 mm siehe Einzelteile)



NC-Transportwagen

- 2 Lenk- und 2 Bockrollen mit Feststellern, Ø 100 mm aus Vollgummi
- Tragkraft gesamt: 400 kg
- NC-Wechselrahmen mit je 8 Einsätzen, verstellbar in Höhe und Neigung
- NC-Fachboden mit je 26 Einsätzen, verstellbar in Höhe und Neigung



NC-Maschinenschränke

- 2 Varianten:
 - mit Flügeltüren Höhe 670 mm, Drehgriff-Sicherheits-schloss und 2 Schlüsseln
 - mit Rollladen aus Kunststoff in Lichtgrau, ähnlich RAL 7035, Höhe 720 mm, Zylinderschloss*
- Nutzmasse der Schubladen und Auszugböden:
Breite 700 × Tiefe 600 mm
- NC-Schubladeneinsatz: Breite 697 × Tiefe 597 × Höhe 150 mm (Höhe 65 mm siehe Einzelteile)
- Auszugböden für NC-Einsätze mit Vollauszug (VA) 100 % ausziehbar, Tragkraft 200 kg, Taubengrau NCS S 4502-B

* im Lieferumfang sind 2 Schlüssel enthalten



■ **Werkzeughaltersystem**

aus hochwertigem Kunststoff (ABS), in der immer gleichen Basis (Grundträger) sind veränderbare Einsätze enthalten, die sich innerhalb einer Werkzeugaufnahmeart verstellen lassen (z.B. von SK 30 in SK 40 oder SK 50 und umgekehrt), Abdeckungen der Grundträger in schwarz (Standard) und rot (laut Zertifizierungsrichtlinien geforderte Unterscheidung zwischen neuen und benutzten Werkzeugen «nicht abwischbar und nicht entfernbar»)



NC-Lagerschränke

- 2 Varianten:
 - mit Flügeltüren und Drehgriff-Sicherheitsschloss
 - mit Rollladen aus Kunststoff in Lichtgrau, ähnlich RAL 7035, 2 Griffen sowie Zylinderschloss*
- Nutzmasse Schubladen: Breite 900 × Tiefe 400 mm
Nutzmasse Auszugboden: Breite 900 × Tiefe 478 mm
- Wechselrahmen: bestückt mit je 8 Einsätzen, verstellbar in Höhe und Neigung
- NC-Fachboden bestückt mit je 26 oder 32 Einsätzen, verstellbar in Höhe und Neigung
- Gehäusetragfähigkeit bis 1,3 Tonnen



NC-Vertikalauszugschrank

- perfekte Raumaussnutzung mit nur 0,7 m² Bodenfläche erreicht man bis zu 7 m² Lagerfläche
- Auszüge mit flexiblem Einbau der Verstellböden (50 mm-Einhängeraster) und Zentralverschluss mit serienmässiger Einzelauszugsperre
- Gesamttragkraft pro Schrank 1000 kg, Auszüge mit Tragkraft 200 kg (Flächenlast)
- Oberflächen: Stahlteile pulverbeschichtet, Farbe der Verstellböden für NC-Einsätze und Auszüge Lichtgrau, RAL 7035

NC-Werkzeughalter



NC-Aufnahme 3-Stern

Universelle Halterung für jedes Werkzeugsystem, Kunststoff schwarz

Typ	Art.-Nr.
ohne Einsätze	64.058.000



Abschlussdeckel

Kunststoff schwarz oder rot
Typ

Typ	Art.-Nr.
Deckel schwarz (Standard)	64.057.000
Deckel rot	64.056.000



Hülsen

Kunststoff rot
Typ


Typ	Art.-Nr.
HSK 80	51.585.000
HSK 100	51.595.000



NC-Einsätze

Einzel austauschbare Backen zur individuellen Anpassung an das Werkzeugsystem, Satz à 3 Stück, Kunststoff schwarz

Typ	Art.-Nr.
ISO/SK 30-40-50	54.851.000
MK 2-3-4-5-6	54.852.000
Zylinder 28-36-48	54.853.000
VDI 30-40-50-60	54.854.000
HSK/A 32-40	54.855.000
HSK/A 50-63	54.856.000
CAPTO C3	54.857.000
CAPTO C4	54.858.000
CAPTO C5-C6	54.859.000



NC-Tischständer

mit **15 Einsätzen**, B 570 x T 343
x H 90/212 mm, Taubengrau NCS S 4502-B

Typ	Art.-Nr.
ISO/SK 30-40-50	51.109.000
Zylinder 28-36-48	65.888.000
VDI 30-40-50-60	51.111.000
HSK/A 32-40	51.113.000
HSK/A 50-63	51.115.000
CAPTO C3	65.889.000
CAPTO C4	65.890.000
CAPTO C5-C6	65.830.000
HSK 80 (12 Einsätze)	65.507.000
HSK 100 (12 Einsätze)	65.481.000



NC-Schubladeneinsätze

mit **24 Einsätzen**, B 697 x T 597
x H 150/65 mm, Taubengrau NCS S 4502-B

Typ	Art.-Nr.	
	H 150 mm	H 65 mm
ISO/SK 30-40-50	65.625.000	-
Zylinder 28-36-48	65.494.000	82.543.000
VDI 30-40-50-60	65.495.000	82.544.000
HSK/A 32-40	65.496.000	82.545.000
HSK/A 50-63	65.492.000	82.546.000
CAPTO C3	65.499.000	82.547.000
CAPTO C4	65.500.000	82.548.000
CAPTO C5-C6	65.831.000	86.858.000
HSK 80 (25 Eins.)	65.501.000	81.880.000
HSK 100 (25 Eins.)	65.502.000	81.881.000



NC-Wechselrahmen

mit **8 Einsätzen** für Transportwagen, Flügeltür- und Rollladenschränke, B 905 x T 139 x H 180 mm, Taubengrau NCS S 4502-B

Typ	Art.-Nr.
ISO/SK 30-40-50	65.982.000
Zylinder 28-36-48	65.566.000
VDI 30-40-50-60	65.567.000
HSK/A 32-40	65.568.000
HSK/A 50-63	65.569.000
CAPTO C3	65.570.000
CAPTO C4	65.571.000
CAPTO C5-C6	65.572.000
HSK 80 (7 Einsätze)	65.573.000
HSK 100 (7 Einsätze)	65.983.000



NC-Fachboden

mit **26 Einsätzen** für Transportwagen, Flügeltür- und Rollladenschränke, B 949 x T 428 x H 75 mm, Taubengrau NCS S 4502-B

Typ	Art.-Nr.
ISO/SK 30-40-50	65.971.000
Zylinder 28-36-48	65.575.000
VDI 30-40-50-60	65.576.000
HSK/A 32-40	65.577.000
HSK/A 50-63	64.283.000
CAPTO C3	65.578.000
CAPTO C4	65.579.000
CAPTO C5-C6	65.580.000
HSK 80 (22 Einsätze)	65.581.000
HSK 100 (22 Einsätze)	65.582.000



NC-Fachboden

mit **32 Einsätzen** nur für Flügeltür- und Rollladenschränke, B 949 x T 510 x H 75 mm, Taubengrau NCS S 4502-B

Typ	Art.-Nr.
ISO/SK 30-40-50	81.903.000
Zylinder 28-36-48	65.484.000
VDI 30-40-50-60	65.675.000
HSK/A 32-40	65.584.000
HSK/A 50-63	65.663.000
CAPTO C3	65.673.000
CAPTO C4	65.559.000
CAPTO C5-C6	65.585.000
HSK 80 (28 Einsätze)	65.586.000
HSK 100 (28 Einsätze)	65.587.000

NC-Transportwagen



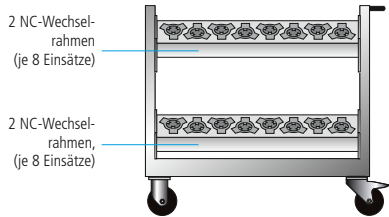
Art.-Nr. **84.681.200**
 Anthrazitgrau, RAL 7016
 4 NC-Wechselrahmen
 1 Konsolentablar mit Rillengummi (optional)



Art.-Nr. **84.690.876**
 Taubenblau, NCS S 4040-R70B
 1 NC-Fachboden, 2 NC-Wechselrahmen
 1 Konsolentablar mit Rillengummi (optional)

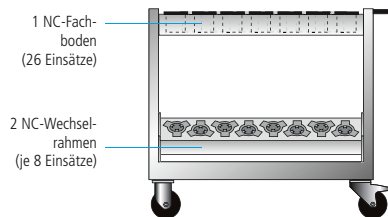
Höhe **928** × Breite **1096** × Tiefe **545** mm

32 Einsätze



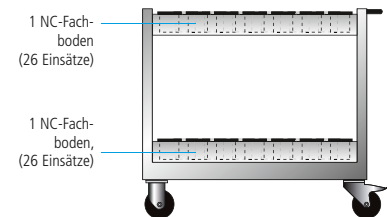
Typ*	Art.-Nr.
ISO/SK 30-40-50	84.681.+++
VDI 30-40-50-60	84.684.+++
HSK/A 50-63	84.686.+++

42 Einsätze



Typ*	Art.-Nr.
ISO/SK 30-40-50	84.690.+++
VDI 30-40-50-60	84.693.+++
HSK/A 50-63	84.695.+++

52 Einsätze



Typ*	Art.-Nr.
ISO/SK 30-40-50	84.699.+++
VDI 30-40-50-60	84.702.+++
HSK/A 50-63	84.704.+++

* Weitere NC-Einsätze, siehe Seite 32, auf Anfrage lieferbar.

Tipp


Kombinieren Sie einfach einen Rollboy (Seite 20–21) mit einem NC-Tischständer (Seite 32) zu einem mobilen NC-Wagen mit Schubladen.




Anbauten für NC-Transportwagen

optional

Typ	Art.-Nr.
Konsolentablar mit Rillengummi Breite 337 × Tiefe 514 mm, Schwarz	56.911.809
Ablageboden mit Rillengummi Breite 944 × Tiefe 270 × Höhe 30 mm, Taubengrau NCS S 4502-B	65.940.000



 Tragkraft der Rollen
max. 400 kg

+++ = Farbcode:
(ergänzt die Art.-Nr.)

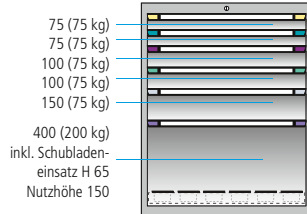


15 Standardfarben
siehe Rückseite

NC-Schubladenschränke

Höhe **1000** × Breite **805** × Tiefe **695** mm

24 Einsätze

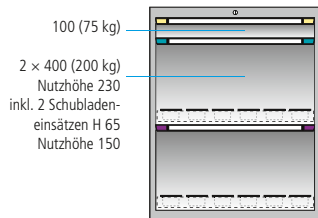


Typ*	Art.-Nr.
ISO/SK 30-40-50	84.708.+++
VDI 30-40-50-60	84.711.+++
HSK/A 50-63	84.887.+++



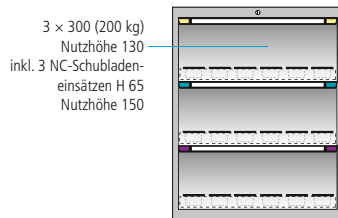
Art.-Nr. **84.708.501**
Taubenblau, NCS S 4040-R70 B
Hellblau, NCS S 1060-R80 B
(exkl. Werkzeuge)

48 Einsätze



Typ*	Art.-Nr.
ISO/SK 30-40-50	84.717.+++
VDI 30-40-50-60	84.720.+++
HSK/A 50-63	84.722.+++

72 Einsätze



Typ*	Art.-Nr.
ISO/SK 30-40-50	84.726.+++
VDI 30-40-50-60	84.729.+++
HSK/A 50-63	84.731.+++



Zubehör für NC-Schubladen- und Maschinenschränke

Typ	Art.-Nr.
Abrollrand, Höhe 17 mm, mit Rillengummi, Schwarz NCS S 9000-N	65.767.000
Rillengummi, Höhe 3 mm, Schwarz	51.170.000
Abdeckplatte Multiplex, Stärke 40 mm, inkl. Befestigungsmaterial	55.849.000
Hubwagensockel, Höhe 100 mm, mit Frontblende, Schwarz NCS S 9000-N	52.079.060



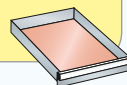
Bestellhinweis: Die Schränke werden, ohne anderslautende Angabe, immer mit verschiedenschliessenden Schlössern ausgeliefert.



TM-RFID (auf Anfrage)

Nutzfläche pro Schublade

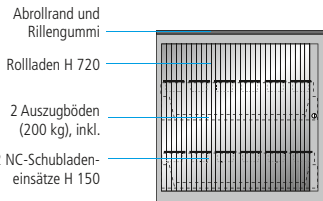
= 0,42 m²



NC-Maschinenschränke

Höhe **817** × Breite **805**
x Tiefe **695** mm

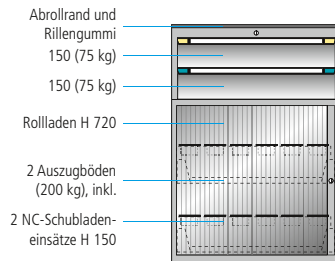
40 Einsätze



Typ*	Art.-Nr.
ISO/SK 30-40-50	81.237.+++
VDI 30-40-50-60	81.239.+++
HSK/A 50-63	81.241.+++

Höhe **1217** × Breite **805**
x Tiefe **695** mm

40 Einsätze



Typ*	Art.-Nr.
ISO/SK 30-40-50	84.100.+++
VDI 30-40-50-60	84.102.+++
HSK/A 50-63	84.104.+++



Art.-Nr. **81.237.876**
Taubenblau, NCS S 4040-R70 B
Rollladen, Kunststoff Lichtgrau

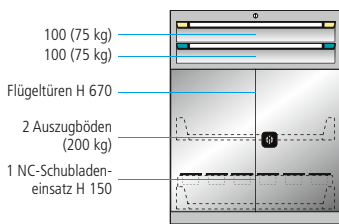


Art.-Nr. **84.100.502**
Anthrazitgrau, RAL 7016
Lichtgrau, RAL 7035
Rollladen, Kunststoff Lichtgrau
(exkl. Werkzeuge)

Schränke mit Roll-Laden können nicht mit Rollen oder Hubwagensockel geliefert werden.

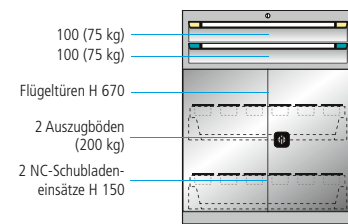
Höhe **1000** × Breite **805** × Tiefe **724** mm

24 Einsätze



Typ*	Art.-Nr.
ISO/SK 30-40-50	84.735.+++
VDI 30-40-50-60	84.738.+++
HSK/A 50-63	84.740.+++

48 Einsätze



Typ*	Art.-Nr.
ISO/SK 30-40-50	84.744.+++
VDI 30-40-50-60	84.747.+++
HSK/A 50-63	84.749.+++



Art.-Nr. **84.735.501**
Taubenblau, NCS S 4040-R70 B
Hellblau, NCS S 1060-R80 B
(exkl. Werkzeuge)

* Weitere NC-Einsätze, siehe Seite 32, auf Anfrage lieferbar.



NC-Lagerschränke



Mit einer Tragkraft bis 200 kg können die Auszugböden die bestückten NC-Fachböden mit 26 Einsätzen aufnehmen.

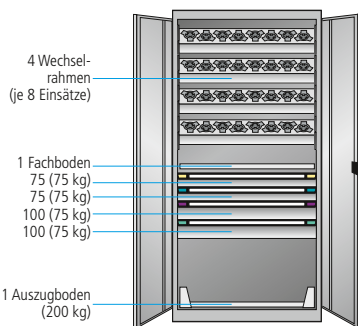
! **Bestellhinweis:** Die Schränke werden, ohne anderslautende Angabe, immer mit verschiedenschliessenden Schlössern ausgeliefert.



Art.-Nr. **84.818.501**
Taubenblau, NCS S 4040-R70 B
Hellblau, NCS S 1060-R80 B

Höhe **1950** × Breite **1005** × Tiefe **720** mm

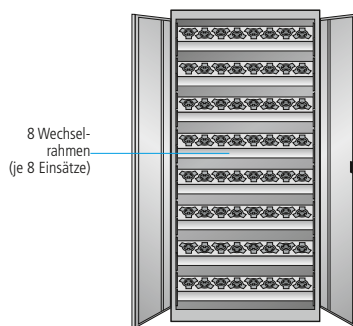
32 Einsätze



mit Flügeltüren

Typ*	Art.-Nr.
ISO/SK 30-40-50	84.764.+++
VDI 30-40-50-60	84.767.+++
HSK/A 50-63	84.769.+++

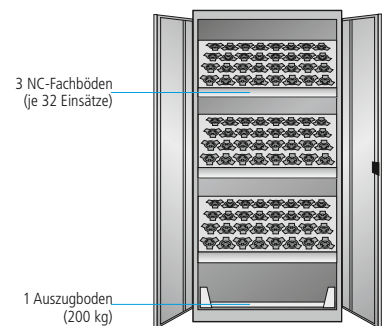
64 Einsätze



mit Flügeltüren

Typ*	Art.-Nr.
ISO/SK 30-40-50	84.791.+++
VDI 30-40-50-60	84.794.+++
HSK/A 50-63	84.796.+++

96 Einsätze



mit Flügeltüren

Typ*	Art.-Nr.
ISO/SK 30-40-50	84.818.+++
VDI 30-40-50-60	84.821.+++
HSK/A 50-63	84.823.+++

! **Sicherheitshinweis:** Beim Einsatz von Schubladen und Auszugböden ist eine Wand- oder Bodenverankerung erforderlich.


* Weitere NC-Einsätze, siehe Seite 32, auf Anfrage lieferbar.



Art.-Nr. **84.773.501**
 Taubenblau, NCS S 4040-R70 B
 Hellblau, NCS S 1060-R80 B
 Rollladen, Kunststoff Lichtgrau, (exkl. Werkzeuge)



Art.-Nr. **84.800.876**
 Taubenblau, NCS S 4040-R70 B
 Rollladen, Kunststoff Lichtgrau
 (exkl. Werkzeuge)



Um den kompletten Raum des Schrankes ausnutzen zu können, läuft der Rollladen an der Rückwand entlang.

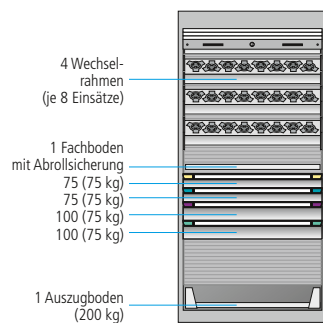


Optional: Zusätzliche Rückwand innen zum Verdecken des rückseitig laufenden Rollladens.

➤ siehe Einzelteile
 Seite 38

Höhe **1950** × Breite **1005** × Tiefe **690** mm

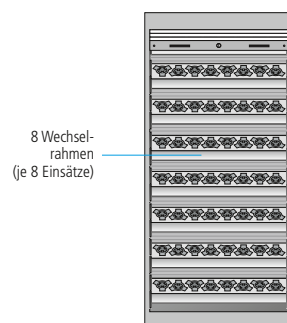
32 Einsätze



mit
Rollladen

Typ*	Art.-Nr.
ISO/SK 30-40-50	84.773.+++
VDI 30-40-50-60	84.776.+++
HSK/A 50-63	84.778.+++

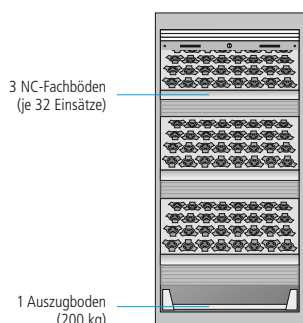
64 Einsätze



mit
Rollladen

Typ*	Art.-Nr.
ISO/SK 30-40-50	84.800.+++
VDI 30-40-50-60	84.803.+++
HSK/A 50-63	84.805.+++

96 Einsätze



mit
Rollladen

Typ	Art.-Nr.*
ISO/SK 30-40-50	84.827.+++
VDI 30-40-50-60	84.830.+++
HSK/A 50-63	84.832.+++

Roll-Laden: nur einfarbig
 (lichtgrau) erhältlich.

* Weitere NC-Einsätze, siehe Seite 32, auf Anfrage lieferbar.



Einzelteile für NC-Lagerschränke



Gehäuse für Flügeltürschrank

offen, ohne Türen	Breite mm		1005
	Tiefe mm		690
Höhe mm	Nutzhöhe mm	Nutztiefe mm	Art.-Nr.
	1840	600	52.025.+++

Gehäuse für Rollladenschrank

komplett mit Rollladen	Breite mm		1005
	Tiefe mm		690
Höhe mm	Nutzhöhe mm	Nutztiefe mm	Art.-Nr.
	1760	600	52.241.+++

! Hinweis: Wählen Sie jetzt aus dem mechanischen Schliess-System-Nr. 5 (siehe Seite 137), die für Sie geeignete Schliessung.

Flügeltür-Satz

1 Paar*	für Schrankbreite mm		1005
Ausführung	Höhe mm	Tiefe mm	Art.-Nr.
Vollblech	1950	30	52.033.+++
Sichtfenster	1950	30	53.396.+++

inkl. Drehgriff-Sicherheitsschloss



Hinweis: Wählen Sie jetzt aus dem mechanischen Schliess-System-Nr. 4 (siehe Seite 136), die für Sie geeignete Schliessung.



Einbauten für Flügeltür-/Rollladenschrank

Taubengrau lackiert, NCS S 4502-B	für Schrankbreite mm			1005
Ausführung	Höhe mm	Nutztiefe mm	Tragkraft kg	Art.-Nr.
Fachboden	26	555	200	65.945.000
Auszugboden	75	478	200	65.942.000
Einlegeboden	26	600	160	65.930.000

Unterbauten für Flügeltür-/Rollladenschrank

Schwarz lackiert, NCS S 9000-N	für Schrankbreite mm			1005
Ausführung	Höhe mm		Art.-Nr.	
Hubwagensockel ohne Frontblende	100		82.611.000	
Sockelblende vorne oder hinten	100		82.612.000	

Rückwand innen

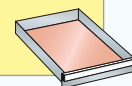
für Schränke mit Rollladen, zum Verdecken des rückseitig laufenden Rollladens, auch für den nachträglichen Einbau geeignet

für Schrankbreite mm			1005
Höhe mm	Breite mm	Art.-Nr.	
1800	950	81.670.+++	



Nutzfläche pro Schublade

Breite in mm:
1005 = 0,36 m²



Schubladen (nicht lieferbar mit NC-Einsätzen)

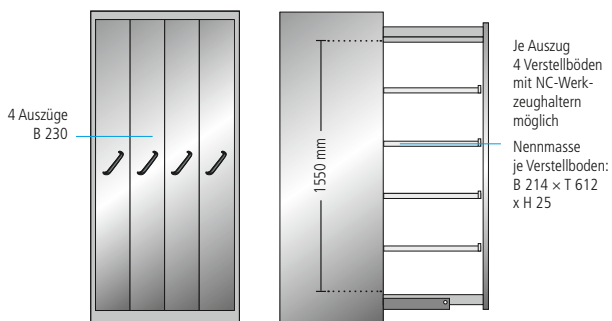
Tragkraft 75 kg	für Schrankbreite mm		1005
Fronthöhe mm	Nutzhöhe mm	Nutztiefe mm	Art.-Nr.
75	58	400	51.773.+++
100	83	400	51.776.+++
125	108	400	51.024.+++
150	133	400	51.782.+++
200	183	400	51.785.+++
250	233	400	51.788.+++
300	283	400	50.657.+++



Werkzeughaltersysteme
siehe Seite 32

NC-Vertikalauszugschrank

Höhe **1950** × Breite **1000** × Tiefe **695** mm



Vertikalauszugschrank

ohne Verstellböden und NC-Werkzeughalter

Art.-Nr.

82.982.+++

Verstellböden

zu Vertikalauszugschrank
(max. 4 pro Auszug) inklusive
NC-Einsätzen, je Boden

	Anzahl Einsätze je Verstellboden	Art.-Nr.
ISO/SK 30-40-50	6	82.969.000
VDI 30-40-50-60	6	82.971.000
HSK/A 50-63	6	82.973.000



Art.-Nr. **82.982.501**

Taubenblau, NCS S 4040-R70 B

Hellblau, NCS S 1060-R80 B

+ 16 × Art.-Nr. **82.969.000**

(Verstellböden mit NC-Einsätzen ISO/SK 30-40-50)



Schranksysteme

■ Schrankgehäuse

stabile Stahlblechkonstruktion

■ Schränke

mit Flügeltüren, Schiebetüren, Rollläden und Vertikalauszügen erhältlich

Flügeltürschränke

- Vollblech- oder Sichtfenster-Flügeltüren mit Drehgriff-Sicherheitsschloss**, Türöffnungswinkel 115 Grad
- Gehäusetragfähigkeit 500 kg*
- Gehäuse mit 25 mm-Einhängeraster, ausrüstbar mit Fachböden und Lochwänden
- Fachböden verzinkt, Tragkraft 100 kg*



- wahlweise gelochte Rück- und Seitenwände sowie Energiemodul

■ Vielfältige Innenausstattung

je nach Schrankausführung mit Schubladen, Auszugböden, Fachböden, Lochwänden bis hin zur ausziehbaren Arbeitsplatte (Multiplex)

■ Fachböden

verzinkt oder lackiert, mit unterschiedlichen Tragkräften

Hängeschränke

- gute Übersicht und Erreichbarkeit durch Sichthöhe
- Sichtfenster- oder Vollblech-Schiebetüren abschliessbar, mit Drehdruck-Zylinderschloss**
- Gehäusetragfähigkeit 50 kg* oder 25 kg*
- ausgerüstet mit Fachböden sowie gelochten oder glatten Rückwänden



- Fachböden verzinkt, Tragkraft 25 kg*
- Montage an der Wand oder auf Werkbankplatten-Konsolen



Vertikalauszugschränke

- perfekte Raumausnutzung mit nur 0,7 m² Bodenfläche Zentral erreicht man bis zu 7 m² Lagerfläche
- Schrankgehäuse mit 3 oder 4 Vertikalauszügen
- Gehäusetragfähigkeit 1000 kg*
- Auszüge mit Lochwänden oder flexibel einbaubaren Fachböden (50 mm-Einhängeraster) sowie Zentralverschluss mit serienmäßiger Einzelauszugsperre, Tragkraft 200 kg*
- Fachböden und Innenseite der Auszüge lackiert, Lichtgrau RAL 7035
- Lochwände beidseitig nutzbar



Schwerlastschränke

- Sichtfenster- oder Vollblech-Flügeltüren mit Drehgriff-Sicherheitsschloss**, Türöffnungswinkel 180 Grad, Schubladen ab 90 Grad ausziehbar
- Gehäusetragfähigkeit bis 1,3 Tonnen*
- Gehäuse mit 25 mm-Einhängeraster, ausrüstbar mit Schubladen, Auszugböden, Fachböden, Lochwänden und Arbeitsplatten
- Fachböden verzinkt, Tragkraft 200 kg*
- Arbeitsplatte mit Vollauszug (VA) 100% ausziehbar, Tragkraft 75 kg*, aus Multiplex 20 mm stark
- Fronten der Schubladen in gleicher Farbe wie die Türen
- Oder auch mit Rollläden aus Kunststoff Lichtgrau

* bei gleichmässig verteilter Last

** im Lieferumfang sind 2 Schlüssel enthalten

■ Schubladen-Auszüge

mit Laufrollen aus POM (Polyoxymethylen), bieten bei gleichen mechanischen Eigenschaften wie Stahlrollen einen erheblich ruhigeren Lauf der Schubladen, generell mit Vollauszug (VA) 100% ausziehbar, Tragkraft 75 kg oder 200 kg (auf Anfrage, Schubladen mit Fronthöhe 50 mm immer in Tragkraft 75 kg)



Akkuschränke

- Ladestation, Werkfachschrank, persönliches Schliessfach
- Zwei Fachgrößen: 300/300 mm und 400/400 mm
- Jedes Fach ist mit einem Energiemodul mit 2 x 230 V Steckdosen ausgestattet

- Schränke auch ohne Elektrifizierung lieferbar
- Fachtüren mit verschiedenen Schliess-Systemen erhältlich

■ Schubladen-Einteilungsmaterial

modular, in allen Schranksystemen flexibel einsetzbar, ermöglicht perfekte Ordnung und Raumausnutzung (siehe ab Seite 128)

■ Oberflächen

Stahlteile pulverbeschichtet



Flüssigkeitsschränke

- Flügeltüren vorgebaut, mit Klappschloss, Türöffnungswinkel max. 235 Grad
- Gehäuse mit 25 mm-Einhängerraster, ausrüstbar mit Kannenböden, Kanistern, Auffangwanne, Unterbauwanne

- direkter Zugriff auf das gesamte Lagergut
- Kannenböden mit Einzelschubladensperre



Behälter-/Grossraumschränke

- Flügeltüren mit Drehgriff-Sicherheitschloss, Türöffnungswinkel 180 Grad
- Gehäusetragfähigkeit 500 kg*
- Gehäuse mit 25 mm-Einhängerraster, ausrüstbar mit Fachböden, Lagersichtbehältern und Schubladen
- Schubladen mit ruhigem Lauf und Vollauszug: 100 mm Fronthöhe, Tragkraft 75 kg*, Vollauszug
- Schubladeneinsatz mit 3 Schubladen mit einer Fronthöhe von 100 mm, Nutztiefe 400 mm, Lichtgrau RAL 7035
- Fachböden verzinkt, Traglast 60 kg



Schiebetürschränke

- Hochwertig verschweisste Stahlbelchkonstruktion
- Zwei Breiten lieferbar: 1500/2000 mm (mit Mitteltrennwand)
- Zwei Tiefen: 500/580 mm sowie zwei Höhen 1000/1950 mm verfügbar
- Hohe Laufruhe der Schiebetüren dank kugellagerten Laufrollen
- Verstellböden verzinkt mit einer Tragkraft von 60 kg oder 100 kg (Option)
- Schiebetüren mit Drehdruck-Zylinderschloss abschliessbar.
- Türen mit Sichtfenster auf Anfrage lieferbar.

* bei gleichmässig verteilter Flächenlast

Flügeltürschränke

Tragkraft bis **500 kg** (bei gleichmässig verteilter Flächenlast)



Art.-Nr. **82.998.501**
Taubenblau, NCS S 4040-R70 B
Hellblau, NCS S 1060-R80 B
(exkl. Lagersichtbehälter etc.)



Art.-Nr. **85.857.502**
Anthrazitgrau, RAL 7016
Lichtgrau, RAL 7035
(exkl. Lagersichtbehälter etc.)



Durch die Sichtfenster aus Acrylglas erkennt man sofort, was sich im Schrank befindet.

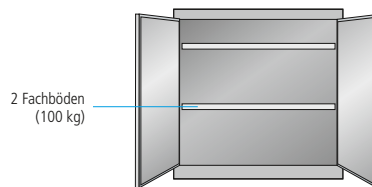


Drehgriff-Sicherheitschloss mit zwei Schlüsseln.

Code Lock Verschluss auf Anfrage lieferbar.

Höhe 1000 mm

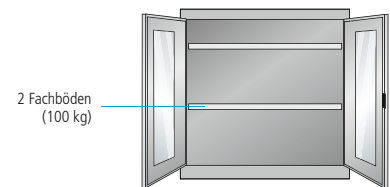
2 Flügeltüren aus Vollblech



Breite mm	Tiefe mm	Art.-Nr.
1000	500	85.742.+++
1000	580	82.996.+++
1000	580	85.857.+++*

* zusätzlich mit 1 Schublade, Fronthöhe 95, schwarz

2 Flügeltüren mit Sichtfenstern aus Acrylglas



Breite mm	Tiefe mm	Art.-Nr.
1000	500	82.998.+++
1000	580	82.997.+++
1000	580	85.260.+++*

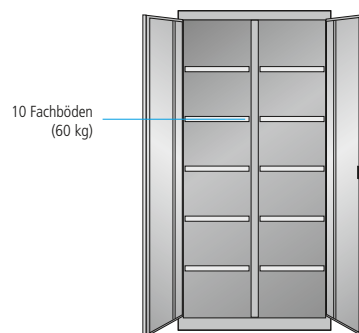
* zusätzlich mit 1 Schublade, Fronthöhe 95, schwarz

Höhe 1950 mm



2 Flügeltüren aus Vollblech

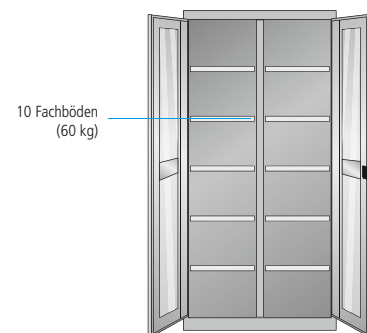
1 Mitteltrennwand pulverbeschichtet
10 Fachböden (B481×T505), verzinkt
Tragkraft 60kg



Breite mm	Tiefe mm	Art.-Nr.
1000	500	53.075.+++
1000	580	53.076.+++

2 Flügeltüren mit Sichtfenstern-Türen

1 Mitteltrennwand pulverbeschichtet
10 Fachböden (B481×T505), verzinkt
Tragkraft 60kg



Breite mm	Tiefe mm	Art.-Nr.
1000	500	53.077.+++
1000	580	53.078.+++



Art. Nr. **53.076.514**
Lichtgrau, RAL 7035
Lichtblau, RAL 5012



Bestellhinweis: Die Schränke werden, ohne anderslautende Angabe, immer mit verschiedenschliessenden Schlössern ausgeliefert.



Die Scharnierlagerung öffnet die Türen um ca. 115 Grad und lässt sie bündig mit dem Schrankgehäuse schließen.



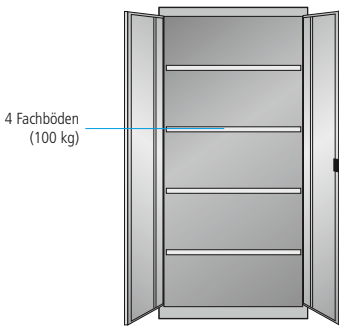
Gelochte Innenwände zur übersichtlichen Aufnahme von Werkzeugen und Lagergut mittels Lochwandhaken und Ablageböden.



Art.-Nr. **85.774.501**
Taubenblau, NCS S 4040-R70 B
Hellblau, NCS S 1060-R80 B

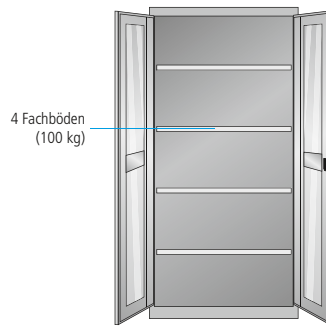
Höhe 1950 mm

2 Flügeltüren aus Vollblech



Breite mm	Tiefe mm	Art.-Nr.
1000	400	85.772.+++
1000	500	85.773.+++
1000	580	85.774.+++
1250	400	85.776.+++
1250	580	85.777.+++

2 Flügeltüren mit Sichtfenstern aus Acrylglas

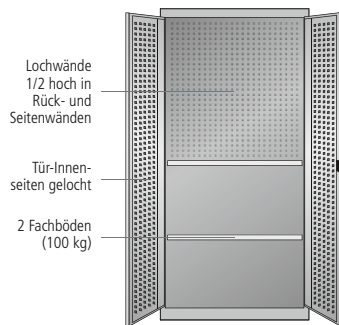


Breite mm	Tiefe mm	Art.-Nr.
1000	400	85.778.+++
1000	500	85.779.+++
1000	580	85.780.+++
1250	400	82.994.+++
1250	580	82.993.+++



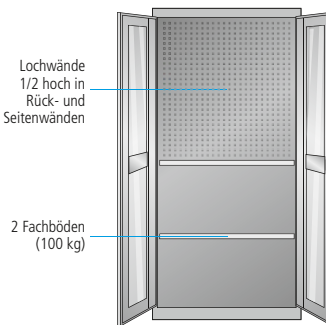
Art.-Nr. **82.988.502**
Anthrazitgrau, RAL 7016
Lichtgrau, RAL 7035

2 Flügeltüren aus Vollblech mit gelochten Innenwänden



Breite mm	Tiefe mm	Art.-Nr.
1000	500	82.987.+++

2 Flügeltüren mit Sichtfenstern aus Acrylglas, mit gelochten Innenwänden



Breite mm	Tiefe mm	Art.-Nr.
1000	500	82.988.+++



Art.-Nr. **82.987.501**
Taubenblau, NCS S 4040-R70 B
Hellblau, NCS S 1060-R80 B



Rollladenschränke

Tragkraft bis **500 kg** (bei gleichmässig verteilter Flächenlast)



Die Rollläden sind mit 2 Griffen sowie Zylinderschloss inkl. 2 Schlüsseln ausgestattet. Um den kompletten Raum des Schrankes ausnutzen zu können, läuft der Rollladen an der Rückwand entlang.

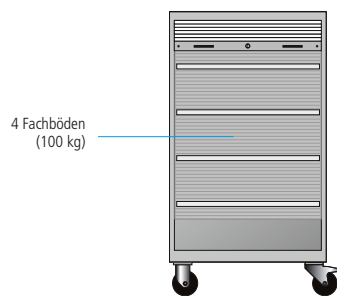
Optional: Zusätzliche Rückwand innen zum Verdecken des rückseitig laufenden Rollladens.

➤ siehe Einzelteile
Seite 48–49

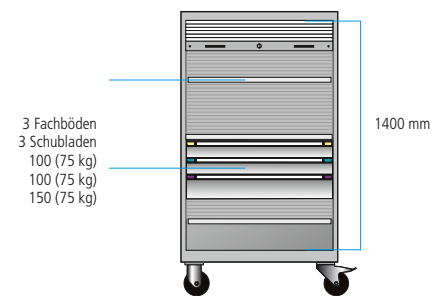


Art.-Nr. **53.418.501**
Taubenblau, NCS S 4040-R70 B
Hellblau, NCS S 1060-R80 B

Höhe 1813 mm / mobile Ausführung

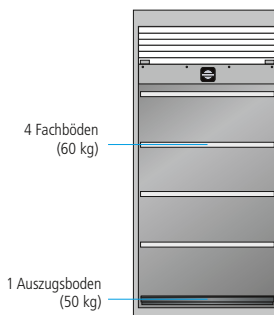


Breite mm	Tiefe mm	Art.-Nr.
1005	691	53.416.+++
1205	691	53.417.+++

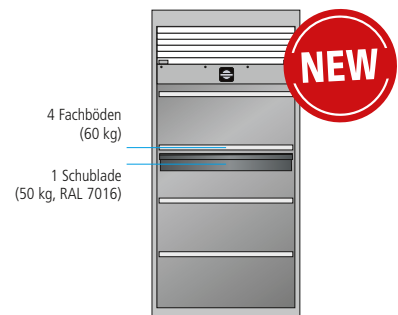


Breite mm	Tiefe mm	Art.-Nr.
1005	691	53.418.+++
1205	691	53.419.+++

Höhe 1950 mm / stationäre Ausführung



Breite mm	Tiefe mm	Art.-Nr.
1000	580	53.085.+++



Breite mm	Tiefe mm	Art.-Nr.
1000	580	53.084.+++

Art.-Nr. **53.085.876**
Taubenblau, NCS S 4040-R70 B

Hinweis: Das maximale Ladegewicht beträgt 500 kg

Hinweis: Der Roll-Laden ist ausschliesslich in der Farbe grau (ähnlich RAL 7035) lieferbar.

Rolladenschränke

Tragkraft bis **1300 kg** (bei gleichmässig verteilter Flächenlast)



Mit dem Schubladen-Vollauszug wird der vorhandene Raum bis zum letzten Quadratzentimeter genutzt und der gesamte Schubladeneinhalt ist jederzeit vollständig ersichtlich und bequem greifbar.



Art.-Nr. **84.445.502**
Anthrazitgrau, RAL 7016
Lichtgrau, RAL 7035

Nutzfläche pro Schublade

Breite in mm:

1005 = 0,36 m² (B 900 × T 400 mm)

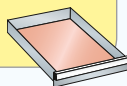
1205 = 0,44 m² (B 1100 × T 400 mm)

Nutzfläche pro Fachboden

Breite in mm:

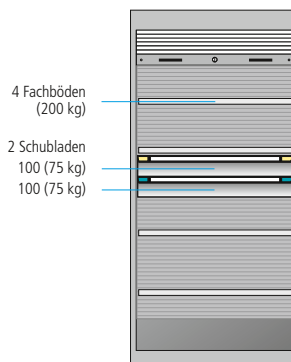
1005 = 0,53 m² (B 955 × T 555 mm)

1205 = 0,64 m² (B 1145 × T 555 mm)



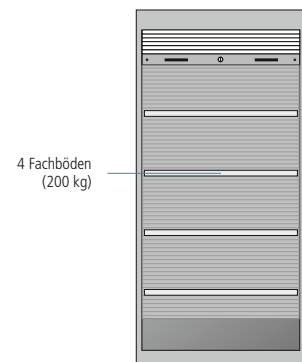
Höhe 1950 mm

1 Rollladen



Breite mm	Tiefe mm	Art.-Nr.
1005	690	84.445.+++
1205	690	84.446.+++

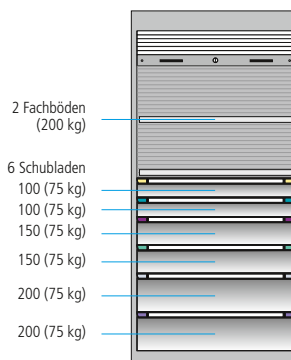
1 Rollladen



Breite mm	Tiefe mm	Art.-Nr.*
1005	690	84.447.+++
1205	690	84.448.+++

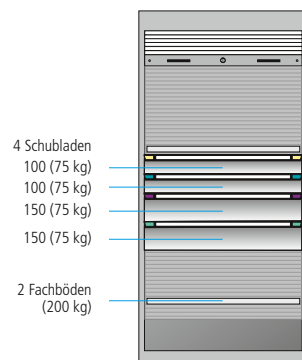
* nur einfarbig erhältlich

1 Rollladen



Breite mm	Tiefe mm	Art.-Nr.
1005	690	84.449.+++
1205	690	84.450.+++

1 Rollladen



Breite mm	Tiefe mm	Art.-Nr.
1005	690	84.451.+++
1205	690	84.452.+++

Bestellhinweis: Die Schränke werden, ohne anderslautende Angabe, immer mit verschiedenschliessenden Schlössern ausgeliefert.

Sicherheitshinweis: Beim Einsatz von Schubladen und Auszugböden ist eine Wand- oder Bodenverankerung erforderlich.



Mobile Flügeltürschränke

Tragkraft bis **500 kg** (bei gleichmässig verteilter Flächenlast)



Art.-Nr. **53.411.501**
Taubenblau, NCS S 4040-R70 B
Hellblau, NCS S 1060-R80 B



Durch die Sichtfenster aus Acrylglas erkennt man sofort, was sich im Schrank befindet.

Nur für Flügeltürschrank



Drehgriff-Sicherheits-schloss mit zwei Schlüsseln. Code Lock Verschluss auf Anfrage lieferbar.

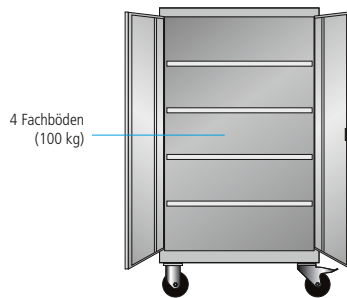
Höhe **1813 mm**

2 Flügeltüren aus Vollblech

2 Flügeltüren mit Sichtfenstern aus Acrylglas



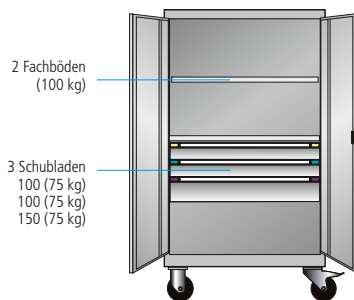
Art.-Nr. **53.411.502**
Anthrazitgrau, RAL 7016
Lichtgrau, RAL 7035



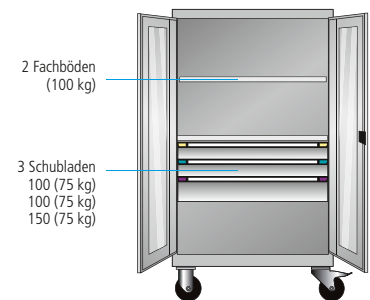
Breite mm	Tiefe mm	Art.-Nr.
1005	740	17.599.+++
1205	740	17.600.+++



Breite mm	Tiefe mm	Art.-Nr.
1005	740	53.410.+++
1205	740	53.411.+++



Breite mm	Tiefe mm	Art.-Nr.
1005	740	53.412.+++
1205	740	53.413.+++



Breite mm	Tiefe mm	Art.-Nr.
1005	740	53.414.+++
1205	740	53.415.+++



Art.-Nr. **17.600.501**
Taubenblau, NCS S 4040-R70 B
Hellblau, NCS S 1060-R80 B

Hinweis: Das maximale Ladegewicht beträgt 500 kg

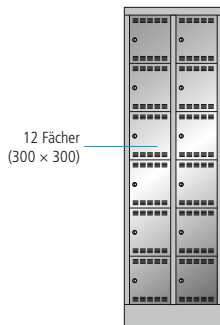
Fächerschränke

Mit Lüftungsschlitzen in den Rückwänden und Türen

Höhe **1995 mm**

12 Fächer (2x6)


Nutzmasse (mm) B 300 x H 300 x T 500




Breite mm	Tiefe mm	Art.-Nr.
610	500	53.192.+++

18 Fächer (3x6)

Nutzmasse (mm) B 300 x H 300 x T 500



Breite mm	Tiefe mm	Art.-Nr.
905	500	53.194.+++



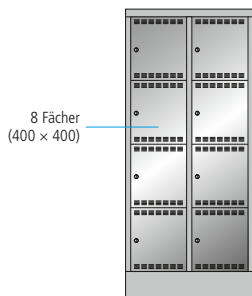
Art.-Nr. **53.192.501**
Taubenblau, NCS S 4040-R70 B
Hellblau, NCS S 1060-R80 B

Höhe **1790 mm**



8 Fächer (2x4)

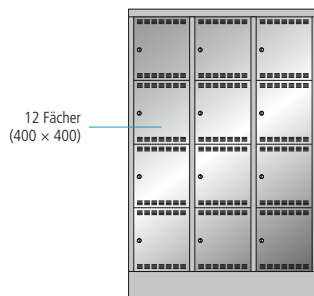
Nutzmasse (mm) B 400 x H 400 x T 500



Breite mm	Tiefe mm	Art.-Nr.
810	500	53.196.+++

12 Fächer (3x4)

Nutzmasse (mm) B 400 x H 400 x T 500



Breite mm	Tiefe mm	Art.-Nr.
1205	500	53.198.+++



Art.-Nr. **53.196.502**
Anthrazitgrau, RAL 7016
Lichtgrau, RAL 7035

Auf Anfrage zusätzlich lieferbar:



Flügeltüren mit Sichtfenster
und Briefdurchwurf



Vielleitige Schliesssysteme

Zylinderschlösser, Zahlenkombinationsschlösser, Pfandschlösser, Schliesssysteme für Vorhängeschlösser und Schliessanlagen sind lieferbar

Ergänzendes Zubehör

- Art.-Nr. 11.051.000 Gemeinschaftsschlüssel zur Öffnung aller Fächer
- Art.-Nr. 11.051.000 Papieretiketten weiss inkl. transparenter Abdeckung zur Beschriftung der Türen



Einzelteile für Flügeltür- und Rollladenschränke

Tragkraft bis **500 kg** (bei gleichmässig verteilter Flächenlast)



Gehäuse für Flügeltürschränke

ohne Flügeltüren

Höhe mm	Breite mm		500	1000	1250
	Nutzhöhe mm	Tiefe mm	Art.-Nr.	Art.-Nr.	Art.-Nr.
1000	900	500	57.601.+++	57.613.+++	-
1000	900	580	57.602.+++	57.614.+++	-
1600	1500	300	-	57.685.+++	-
1600	1500	400	-	57.688.+++	-
1600	1500	500	-	85.744.+++	-
1950	1850	300	-	57.686.+++	-
1950	1850	400	-	57.618.+++	57.627.+++
1950	1850	500	-	57.619.+++	57.628.+++
1950	1850	580	-	57.620.+++	57.629.+++



Flügeltüren

ohne Schloss, siehe unten

für Höhe mm	für Schrankbreite mm		500	1000	1250
	Anzahl Türen	Sichtfenster	Art.-Nr.	Art.-Nr.	Art.-Nr.
Vollblechtüren					
1000	1	-	58.010.+++	-	-
1000	2	-	-	58.015.+++	58.019.+++
1600	2	-	-	58.017.+++	-
1950	2	-	-	58.018.+++	58.021.+++
Sichtfenstertüren					
1000	2	●	-	62.422.+++	-
1950	2	●	-	60.350.+++	60.351.+++



Schloss

Ausführung

Drehgriff-Sicherheitsschloss

Art.-Nr.

85.717.000



auf Anfrage



Gehäuse für Rollladenschränke

Inklusive Kunststoff-Rollladen in RAL 7035

Höhe mm	für Schrankbreite mm		1000
	Lichte Höhe mm	Tiefe mm	Art.-Nr.
1950	1850	580	auf Anfrage



Hinweis: Wählen Sie jetzt aus dem mechanischen Schliess-System-Nr. 6 (siehe Seite 137), die für Sie geeignete Schliessung.

+++ = Farbcode:
(ergänzt die Art.-Nr.)

.501

Gehäuse: Taubenblau, NCS S 4040-R70 B
Türen: Hellblau, NCS S 1060-R80 B

Fachböden

glatt, verzinkt

Tiefe mm	für Schrankbreite mm		500	1000	1250
	Höhe mm	Tragkraft kg	Art.-Nr.	Art.-Nr.	Art.-Nr.
300	25	60	–	85.781.000	–
400	30	100	–	53.211.000	53.214.000
500	30	100	58.101.000*	53.212.000	53.215.000
580	30	100	58.102.000*	53.213.000	53.216.000

* Tragkraft 60 kg



Fachböden

geschlitzt, verzinkt

Tiefe mm	für Schrankbreite mm		500	1000	1250
	Höhe mm	Tragkraft kg	Art.-Nr.	Art.-Nr.	Art.-Nr.
400	30	100	–	60.487.000	60.488.000
500	30	100	–	60.407.000	60.408.000
580	30	100	–	60.409.000	60.434.000



Schubladen

Vollauszug mit Kugellager, inkl. Führungsschienen, Tragkraft 50 kg, Ausführung Stahlblech, lackiert RAL 7016 anthrazitgrau

Schranksiefe mm	für Schrankbreite mm				1000
	Nutzbreite mm	Nutztiefe mm	Fronthöhe mm	Nutzhöhe mm	Art.-Nr.
580	867	459	95	72	58.113.000



Set Einsatzkästen

passend zu Schublade Fronthöhe 95 mm

für Schrankbreite mm 1000

bestehend aus 10 × Einsatzkästen 150×150×71 und 13 × 150×75×71 mm sowie einem Distanzwinkel. Die Einsatzkästen sind aus Polystyrol-Kunststoff, Farbe rot, hergestellt.



Art.-Nr. 58.491.000

Auszugsboden

Vollauszug mit Kugellager, inkl. Führungsschienen, Tragkraft 50 kg, Ausführung Stahlblech, lackiert RAL 7016 anthrazitgrau

Schranksiefe mm	für Schrankbreite mm				1000
	Nutzbreite mm	Nutztiefe mm	Fronthöhe mm	Nutzhöhe mm	Art.-Nr.
580	867	459	53	43	58.115.000




Einzelteile für Flügeltür- und Rollladenschränke

Tragkraft bis **500 kg** (bei gleichmässig verteilter Flächenlast)

Trennwände zu Fachböden

Zur Unterteilung der geschlitzten Fachböden,
Ausführung: Stahlblech, lackiert RAL 7035 lichtgrau

für Schranktiefe mm		400	500	580
Länge mm	Höhe mm	Art.-Nr.	Art.-Nr.	Art.-Nr.
311	150	58.144.000	-	-
411	150	-	58.145.000	-
490	150	-	-	58.146.000



Hängemappenauszug komplett für Quer- und Längslagerung

Zur Quer- und Längslagerung von DIN A4-Hängemappen, aufgenommen in voll Ausziehbaren, einbahnigen Hängerahmen, Unterteilt mit 2 Zwischenstegen, Tragkraft 50 kg pro Auszug, ohne Hängemappen, lackiert RAL 7035 lichtgrau

Für Schranktiefe mm	Schranktiefe mm	Nutzbreite mm	Nutztiefe mm	Art.-Nr.
1000	580	865	325	57.104.000



Untergestelle UG40

verschweisste Stahlkonstruktion, ohne Niveaueausgleich, Schränke werden mit dem Untergestell fest verschraubt, Farbe: Anthrazitgrau RAL 7016

Für Schranktiefe mm	Breite mm	Tiefe mm	Höhe mm	Art.-Nr.
500	1000	498	150	98.518.000
500	1250	498	150	98.253.000
580	1000	578	150	98.216.000
580	1250	578	150	97.835.000



Art.-Nr. **53.085.876**



Art.-Nr. **53.085.876**

Hängeschränke mit gelochten oder glatten Rückwänden

Tragkraft bis **50 kg** (bei gleichmässig verteilter Flächenlast)



Die kugelgelagerten Rollen der Türen laufen geräuscharm auf Führungsschienen.




Die gelochte Rückwand besitzt eine 4-kant-Lochung 10 × 10 mm und Teilung 38 mm sowie vertikale Schlitz zum Einhängen von Zubehör.


Höhe **800** × Tiefe **300** mm

Lichte Höhe 715 mm

2 Türen aus Vollblech
oder mit Sichtfenstern aus Acrylglas



Tür-Ausführung	Breite mm	Art.-Nr.
Sichtfenster-Schiebetür	1500	62.549.+++
Vollblech-Schiebetür	1500	62.557.+++
Sichtfenster-Schiebetür	2000	62.550.+++
Vollblech-Schiebetür	2000	62.558.+++



Art.-Nr. **62.549.501**
Taubenblau, NCS S 4040-R70 B
Hellblau, NCS S 1060-R80 B
(exkl. Lochwandhaken, Werkzeuge)

Höhe **420** × Breite **1000** mm

Lichte Höhe 355 mm

2 Türen aus Vollblech
oder mit Sichtfenstern aus Acrylglas



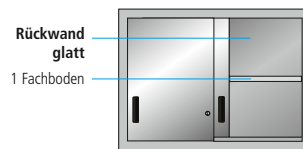
Tür-Ausführung	Tiefe mm	Art.-Nr.
Vollblech-Schiebetür	300	62.679.+++
Vollblech-Schiebetür	400	85.224.+++
Sichtfenster-Flügeltür	300	62.676.+++
Sichtfenster-Flügeltür	400	85.225.+++
Vollblech-Flügeltür	300	62.675.+++
Vollblech-Flügeltür	400	85.226.+++

Alle Schränke inklusive Befestigungsset zur Wandmontage.

Höhe **800** × Breite **1000** mm

Lichte Höhe 715 mm

2 Türen aus Vollblech
oder mit Sichtfenstern aus Acrylglas



Tür-Ausführung	Tiefe mm	Art.-Nr.
Vollblech-Schiebetür	300	62.680.+++
Vollblech-Schiebetür	400	85.257.+++
Sichtfenster-Flügeltür	300	62.678.+++
Sichtfenster-Flügeltür	400	85.258.+++
Vollblech-Flügeltür	300	62.677.+++
Vollblech-Flügeltür	400	85.259.+++

Achtung: Unterschiedliche Wände können unterschiedliches Befestigungsmaterial erfordern. Dies sollte vor Einsatz geklärt werden.



Art.-Nr. **62.680.502**
Anthrazitgrau, RAL 7016
Lichtgrau, RAL 7035



Art.-Nr. **62.675.502**
Anthrazitgrau, RAL 7016
Lichtgrau, RAL 7035


Bestellhinweis: Die Schränke werden, ohne anderslautende Angabe, immer mit verschliessenden Schlössern ausgeliefert.

Hinweis: Bei einer Schrankbreite ab 1500 mm empfehlen wir den Einsatz von 3 Konsolen.

Konsolen höhenstellbar

Vierkantstahlrohr, Lichtgrau, RAL 7035, zum Stellen der Schränke auf die Höhen 230, 270, 310 oder 350 mm, zum Verschrauben auf die Werkbankplatte, inkl. Befestigungsmaterial, pro Stück

Ausführung	Tiefe mm	Art.-Nr.
für Standardwerkbank	280	44.047.000
für Kompaktwerkbank	280	340.871.020



Vormontage

Nur bei gleichzeitiger Bestellung der Werkbankplatte möglich.

passend zu	Art.-Nr.
Konsolen	82.953.000



Schiebetürschränke

Tragkraft bis **1000 kg** (bei gleichmässig verteilter Flächenlast)

- Hochwertige, verschweisste Stahlblech-konstruktion.
- Vollblech-Türen doppelt gekantet und verstärkt (optional auch mit Sichtfenster)
- Inneneinrichtung im 25 mm-Raster in der Höhe verstellbar.
- Maximale Tragkraft: Gehäuse 500 kg, ab Breite 1500 mm 950 kg, Verstellböden 60 oder 100 kg (optional)
- Verstellböden; verzinkt, 30 mm stark
- Auszugböden und Schubladen optional lieferbar
- Key Lock als Drehdruck-Zylinder
- Oberfläche pulverbeschichtet, dabei stehen 15 Standardfarben ohne Aufpreis zur Auswahl, auch zweifarbig



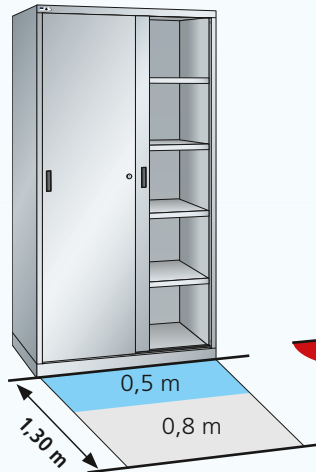
swissmade

Absolute Präzision
in Fertigung und Produktion

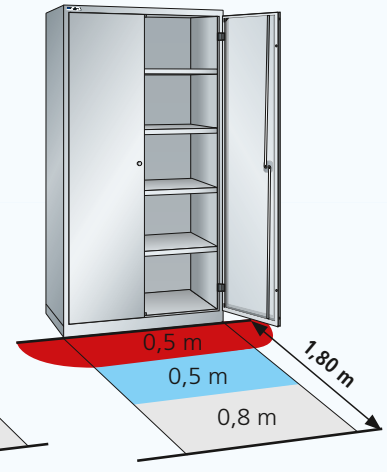


Art.-Nr. **58.782.501**
Taubenblau, NCS S 4040-R70 B
Hellblau, NCS S 1060-R80 B

Schiebetürschrank



Flügeltürschrank



■ Funktionsfläche ■ Benutzerfläche ■ Verkehrsfläche



Art.-Nr. **58.760.502**
Anthrazitgrau, RAL 7016
Lichtgrau, RAL 7035



Hohe Laufruhe


Die kugelgelagerten Rollen der Türen laufen geräuscharm auf den Führungsschienen.

- Kein funktionaler Flächenbedarf, daher optimal für beengte Raumverhältnisse
- Hohe Laufruhe und Leichtgängigkeit durch hochwertige Laufrollen
- Vollblechtüren mit bedienerfreundlichem Drehdruck-Zylinderschloss
- Individuelle Ausstattungs- und Verstellmöglichkeiten
- Nachrüstung mit Schubladen und Auszugböden bei Schrankbreite 2000 mm und -tiefe 580 mm möglich
- 15 Standardfarben ohne Aufpreis, auch zweifarbig



Art.-Nr. **58.765.501**
 Taubenblau, NCS S 4040-R70 B
 Hellblau, NCS S 1060-R80 B

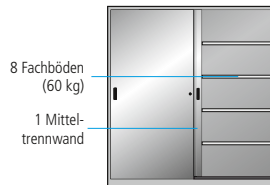
Höhe 1000 mm



Ausführung mit Mitteltrennwand	Ausstattung	Best. Nr.
Breite 1500 × Tiefe 500 mm	4 Verstellböden 60 kg	58.762.+++
Breite 1500 × Tiefe 580 mm	4 Verstellböden 60 kg	58.763.+++
Ausführung mit Mitteltrennwand		
Breite 2000 × Tiefe 500 mm	4 Verstellböden 60 kg	58.764.+++
Breite 2000 × Tiefe 580 mm	4 Verstellböden 60 kg	58.765.+++



Art.-Nr. **58.782.501**
 Taubenblau, NCS S 4040-R70 B
 Hellblau, NCS S 1060-R80 B



Ausführung mit Mitteltrennwand	Ausstattung	Best. Nr.
Breite 1500 × Tiefe 500 mm	8 Verstellböden 60 kg	58.781.+++
Breite 1500 × Tiefe 580 mm	8 Verstellböden 60 kg	58.782.+++
Ausführung mit Mitteltrennwand		
Breite 2000 × Tiefe 500 mm	8 Verstellböden 60 kg	58.784.+++
Breite 2000 × Tiefe 580 mm	8 Verstellböden 60 kg	58.754.+++

Folgende Optionen sind zusätzlich auf Anfrage lieferbar:

- Schränke in der Breite 1250 mm
- Türen mit Sichtfenster
- Auszugböden und Schubladen (bei Schrankbreite 2000 mm und -tiefe 580 mm)
- Abrollränder inkl. Rillenmatten
- Abdeckplatten 20 mm Hartlaminat beschichtet, lichtgrau

! **Bestellhinweis:** Die Schränke werden, ohne anderslautende Angabe, immer mit verschiedenschliessenden Schlössern ausgeliefert.



Schiebetüren mit Sichtfenstern

Das UV-beständige Acrylglas ist bruchfest und sorgt für besseren Durchblick am Arbeitsplatz.



Drehdruck-Zylinderschloss

Durch einen verkröpften Riegel ist ein Aushebeln unmöglich.



Vertikalauszugschränke

Tragkraft bis **1000 kg** (bei gleichmässig verteilter Flächenlast)



Die Lochwände mit 4-kant-Lochung 10 × 10 mm und Teilung 38 mm sowie vertikalen Schlitzten sind für die übersichtliche Lagerung von Werkzeugen und Kleinteilen beidseitig nutzbar.



Die Ausführung mit Verstellböden ermöglicht eine platzsparende Lagerung von Lagersichtbehälter, Werkzeugen und Dokumenten.



NC-Einsätze für Lochwände auf Anfrage.


Höhe **1950** × Breite **1000** × Tiefe **600** mm

mit Lochwänden und 2 Flügeltüren


Lochwände beidseitig nutzbar



Lochwände	Art.-Nr.
3	85.730.+++



Lochwände	Art.-Nr.
4	85.716.+++



Auszüge mit Lochwänden, Nutzmass je Lochwandseite H 1700 × T 560



Art.-Nr. **85.716.511**
 Gehäuse: Lichtgrau, RAL 7035
 Auszüge: Lichtgrau, RAL 7035
 Fronten: Hellblau, NCS S 1060-R80 B

Höhe **1950** × Breite **1000** × Tiefe **695** mm

mit Lochwänden und Frontblenden

Lochwände beidseitig nutzbar



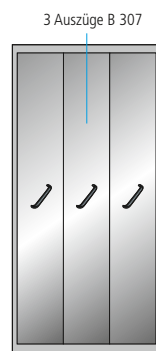
Auszüge	Art.-Nr.
3	85.714.+++



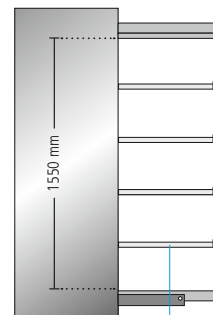
Auszüge	Art.-Nr.
4	85.715.+++

mit Verstellböden und Frontblenden

Verstellböden in der Höhe verstellbar



Auszüge	Art.-Nr.
3	85.712.+++



Je Auszug
 4 Verstellböden
 Nutzmass
 je Verstellboden:
 B 291/210 × T 584 × H 25

Nutzfläche pro Lochwand
 = 0,79 m²

* Abstände Lochwände in mm


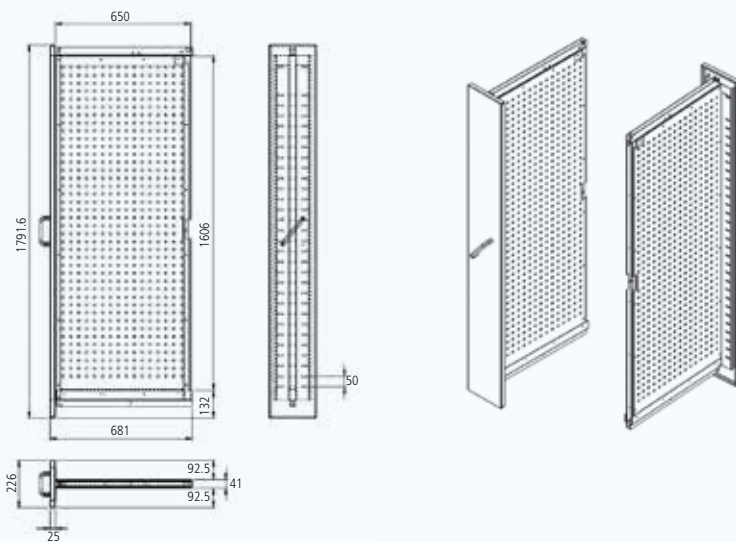
+++ = Farbcode:
 (ergänzt die Art.-Nr.)



Art.-Nr. **85.789.050**
Türen Grau metallic NCS S 6502-B
(exkl. Werkzeuge)



Art.-Nr. **85.714.502**
Gehäuse: Anthrazitgrau, RAL 7016
Auszüge: Lichtgrau, RAL 7035
Fronten: Lichtgrau, RAL 7035



! **Bestellhinweis:** Die Schränke werden, ohne anderslautende Angabe, immer mit verschiedenschliessenden Schlössern ausgeliefert.

➤ Passende Lochwandhaken und Lager-sichtbehälter siehe ab Seite 132–133.



Art.-Nr. **85.713.501**
Gehäuse: Taubenblau, NCS S 4040-R70 B
Auszüge: Lichtgrau, RAL 7035
Fronten: Hellblau, NCS S 1060-R80 B
(exkl. Lagersichtbehälter)



Schwerlastschränke

Tragkraft bis **1300 kg** (bei gleichmässig verteilter Flächenlast)

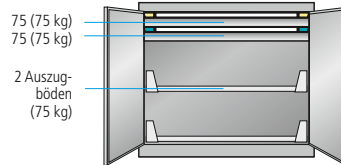
Art.-Nr. **82.850.502**
 Anthrazitgrau, RAL 7016
 Lichtgrau, RAL 7035



Art.-Nr. **82.849.501**
 Taubenblau, NCS S 4040-R70 B
 Hellblau, NCS S 1060-R80 B

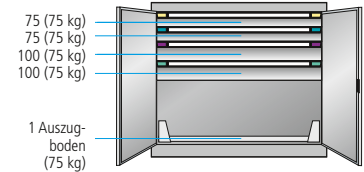
Höhe **1000 mm**

2 Flügeltüren aus Vollblech



Breite mm	Tiefe mm	Art.-Nr.
1100	620	82.849.+++

2 Flügeltüren aus Vollblech



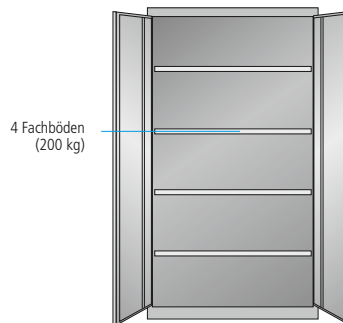
Breite mm	Tiefe mm	Art.-Nr.
1100	620	82.850.+++



Art.-Nr. **82.928.501**
 Taubenblau, NCS S 4040-R70 B
 Hellblau, NCS S 1060-R80 B

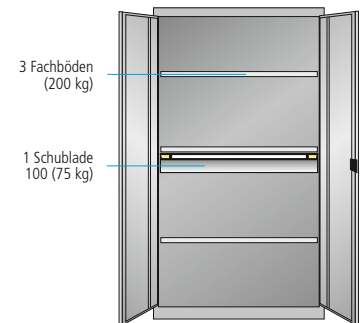
Höhe **1950 mm**

2 Flügeltüren aus Vollblech



Breite mm	Tiefe mm	Art.-Nr.
1100	620	82.889.+++

2 Flügeltüren aus Vollblech

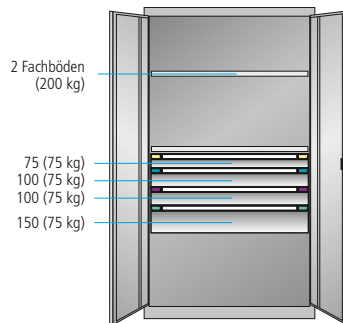


Breite mm	Tiefe mm	Art.-Nr.
1100	620	82.855.+++



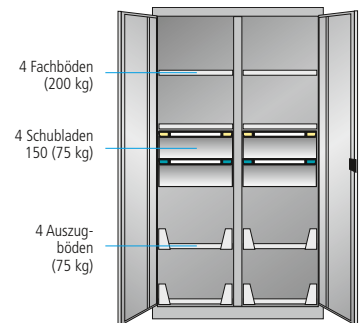
Art.-Nr. **82.862.501**
 Taubenblau, NCS S 4040-R70 B
 Hellblau, NCS S 1060-R80 B

2 Flügeltüren aus Vollblech



Breite mm	Tiefe mm	Art.-Nr.
1100	620	82.928.+++

2 Flügeltüren aus Vollblech, mit Mitteltrennwand



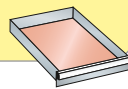
Breite mm	Tiefe mm	Art.-Nr.
1100	620	82.862.+++





Bestellhinweis: Die Schränke werden, ohne anderslautende Angabe, immer mit verschiedenschliessenden Schlössern ausgeliefert.

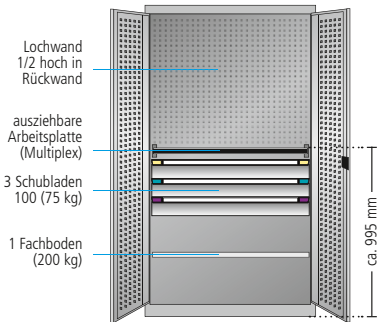
Nutzfläche pro Schublade
= 0,36 m²



Die Rückwand besitzt eine 4-kant-Lochung 10x 10 mm und Teilung 38 mm sowie vertikale Schlitz zum Einhängen von Zubehör.

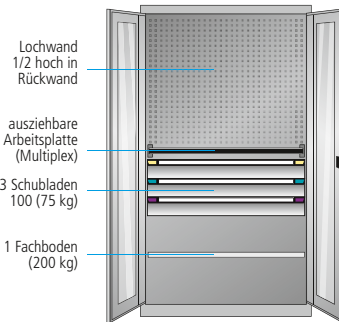
Höhe 1950 mm

2 Flügeltüren aus Vollblech mit gelochten Innenwänden*



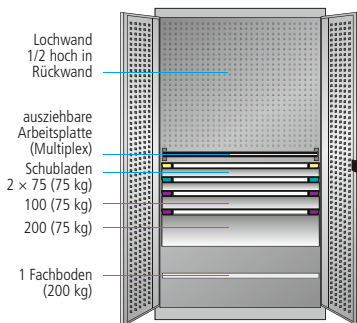
Breite mm	Tiefe mm	Art.-Nr.
1100	620	82.985.+++

2 Flügeltüren mit Sichtfenstern aus Acrylglas, mit gelochten Innenwänden*



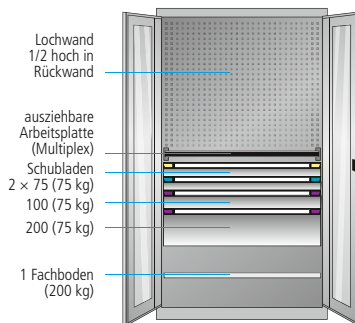
Breite mm	Tiefe mm	Art.-Nr.
1100	620	82.986.+++

Flügeltüren aus Vollblech mit gelochten Innenwänden*



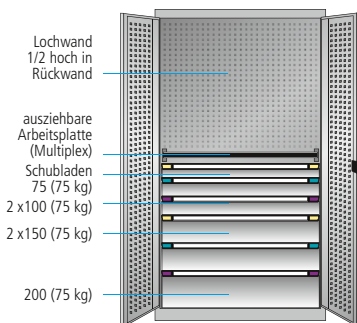
Breite mm	Tiefe mm	Art.-Nr.
1100	620	82.965.+++

2 Flügeltüren mit Sichtfenstern aus Acrylglas, mit gelochten Innenwänden*



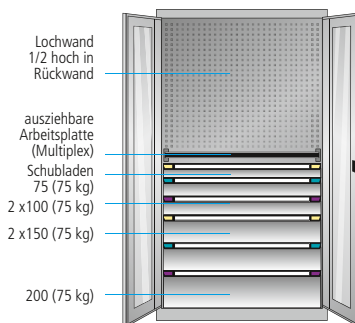
Breite mm	Tiefe mm	Art.-Nr.
1100	620	82.968.+++

Flügeltüren aus Vollblech mit gelochten Innenwänden*



Breite mm	Tiefe mm	Art.-Nr.
1100	620	82.963.+++

2 Flügeltüren mit Sichtfenstern aus Acrylglas, mit gelochten Innenwänden*



Breite mm	Tiefe mm	Art.-Nr.
1100	620	82.966.+++



Art.-Nr. **82.986.501**
Taubenblau, NCS S 4040-R70 B
Hellblau, NCS S 1060-R80 B
(exkl. Werkzeuge etc.)



Art.-Nr. **82.963.502**
Anthrazitgrau, RAL 7016
Lichtgrau, RAL 7035



Einzelteile für Schwerlastschränke

Tragkraft bis **1300 kg** (bei gleichmässig verteilter Flächenlast)

Gehäuse für Schwerlastschränke

ohne oder **mit** Mitteltrennwand, ohne Flügeltüren, inkl. Bodenverankerung als Kippsicherung



Höhe mm	Mittel-trennwand	Nutzhöhe mm	für Schrankbreite mm	
			Breite mm	Art.-Nr.
			1100	
			Nutzbreite mm	950
1000	-	840	Tiefe mm	620
1000	1	840		82.821.+++
1950	-	1690		82.827.+++
1950	1	1690		82.823.+++
				82.829.+++

Flügeltür-Sätze



für Höhe mm	Anzahl Türen	für Schrankbreite mm	
		Innenfläche	Art.-Nr.
			1100
1000	2	glatt	82.830.+++
1950	2	glatt	82.832.+++
1950	2	gelocht	82.837.+++
1950	2	Sichtfenster	82.836.+++



Schloss für Schwerlastschränke

Ausführung

Drehgriff-Sicherheitsschloss

Art.-Nr.

85.717.000



auf Anfrage

! Hinweis: Wählen Sie jetzt aus dem mechanischen Schliess-System-Nr. 6 (siehe Seite 137), die für Sie geeignete Schliessung.

Einbauten für Schwerlastschränke ohne Mitteltrennwand

Fachböden verzinkt,
Auszugböden Taubengrau lackiert



Ausführung	für Schrankbreite mm				Art.-Nr.
	Breite mm	Nutztiefe mm	Höhe mm	Tragkraft kg	
					1100
Fachböden	950/1150	549	35	200	82.706.000
Auszugböden	950/1150	495	75	75	85.983.+++
Auszugböden	950/1150	495	75	200	82.708.+++
Ausziehbare Arbeitsplatte, Multiplex	900	588	20	75	82.787.000
Rückwand gelocht	967	-	875	-	85.976.+++

Schubladen für Schwerlastschränke ohne Mitteltrennwand

Tragkraft **75**
und **200 kg**



Fronthöhe mm	für Schrankbreite mm			
	Nutzbreite mm		1100	
	Nutztiefe mm	Nutzhöhe mm	Art.-Nr. 75 kg	Art.-Nr. 200 kg
			900	
75	400	58	85.881.+++	-
100	400	83	85.882.+++	82.726.+++
125	400	108	85.883.+++	82.727.+++
150	400	133	85.884.+++	82.728.+++
200	400	183	85.885.+++	82.729.+++
250	400	233	85.886.+++	82.848.+++
300	400	283	82.737.+++	auf Anfrage



Schubladen für Schwerlastschränke mit Mitteltrennwand

für Schrankbreite **1100 mm**

				Tragkraft kg	75	
Nutzbreite 400 mm					Schubladenbreite mm	440
Fronthöhe mm	Nutztiefe mm	Nutzhöhe mm	Mantelhöhe mm	Art.-Nr.		
75	400	60	75	85.973.+++		
100	400	85	100	85.974.+++		
150	400	135	150	85.984.+++		



Einbauten für Schwerlastschränke mit Mitteltrennwand

Fachboden verzinkt,
Auszugboden lackiert

				für Schrankbreite mm		1100
Ausführung	Breite mm	Nutztiefe mm	Höhe mm	Tragkraft kg	Art.-Nr.	
Fachboden	450	549	35	200	85.972.000	
Auszugboden	440	495	75	75	85.975.+++	



Einzelteile für Rollladenschränke

Tragkraft bis **1300 kg** (bei gleichmässig verteilter Flächenlast)

Gehäuse für Rollladenschrank

komplett mit Rollladen, Schloss
und Bodenverankerung als Kippsicherung

		Breite mm	1005	1205
		Nutzbreite mm	955	1155
Höhe mm	Nutzhöhe mm	Tiefe mm	Art.-Nr.	Art.-Nr.
1950	1760	690	52.241.+++	52.242.+++



Hinweis: Wählen Sie jetzt aus dem mechanischen Schliess-System-Nr. 5 (siehe Seite 137), die für Sie geeignete Schliessung.



Einbauten für Rollladenschränke

Fachböden verzinkt, Auszugböden und Einlegeböden
Taubengrau lackiert (NCS S 4502-B)

				für Schrankbreite mm		1005	1205
Ausführung	Breite mm	Nutztiefe mm	Höhe mm	Tragkraft kg	Art.-Nr.	Art.-Nr.	
Fachböden	1000/1200	555	26	200	51.088.000	51.090.000	
Auszugböden	902/1102	478	75	75	65.941.000	65.943.000	
Auszugböden	902/1102	478	75	200	65.942.000	65.944.000	
Einlegeböden	1000/1200	495	45	100	65.930.000	65.931.000	
Rückwände innen	950/1150	-	1800	-	81.670.+++	81.671.+++	



Schubladen für Rollladenschränke

Tragkraft **75 kg**,
200 kg auf Anfrage

				für Schrankbreite mm		1005	1205
					Nutzbreite mm	900	1100
Fronthöhe mm	Nutztiefe mm	Nutzhöhe mm	Mantelhöhe mm	Art.-Nr.			
75	400	58	49	51.773.+++		51.798.+++	
100	400	83	76	51.776.+++		50.661.+++	
125	400	108	76	51.024.+++		51.802.+++	
150	400	133	126	51.782.+++		50.663.+++	
200	400	183	176	51.785.+++		50.664.+++	
250	400	233	176	51.788.+++		50.665.+++	
300	400	283	276	50.657.+++		51.810.+++	



Akku-/Elektro-Fächerschränke

Multifunktionale Aufbewahrungsmöglichkeiten



Art.-Nr. **82.481.501**
Taubenblau, NCS S 4040-R70 B
Hellblau, NCS S 1060-R80 B



- **Hochwertige verschweisste Stahlblechkonstruktion**, Gehäuse mit 150 mm hohem Sockel
- **Türen** schliessen bündig mit dem Schrankgehäuse ab, Öffnungswinkel ca. 110 Grad.
- **Drehbolzenlagerung**
- **Vollblech-Türen**, einschlagend, aus Sicherheitsgründen allseitig gerollt, rechts angeschlagen, Oberfläche aus Stabilitätsgründen gewölbt (bombiert), mit oberem und unterem Lochfeld zur Belüftung sowie mit Etikettenrahmen
- **Standardmässig Key Lock** als Huwil-Plättchenzylinderschloss weitere mechanische oder elektronische Schliessmöglichkeiten auf Anfrage verfügbar.
- **Rückwand** der einzelnen Fächer ausgestattet mit einem länder-spezifischen Energiemodul welches zwei Steckerplätze 230 Volt beinhaltet.



Einsatzbereich

- Personenbezogene Aufbewahrung von akkubetriebenen Geräten aller Art.
- Akkus können Dank der eingebauten Steckdosen während der Aufbewahrung geladen werden und sind daher wieder sofort einsatzbereit.
- Geräte bleiben jederzeit unter Verschluss und sind so vor unerlaubten Benutzung gesichert.
- Optimale Luftzirkulation durch front- und rückseitig angebrachte Belüftungslochungen.
- Geeignet für den Einsatz in Schulen, Universitäten, Gewerbebetrieben, Flughäfen, öffentlichen Gebäuden etc.



Art.-Nr. **82.481.501**
Taubenblau, NCS S 4040-R70 B
Hellblau, NCS S 1060-R80 B



Rückseitige Verkabelung geschützt vor Manipulationen durch eine abnehm- und verschliessbare stabile Blechkonstruktion.



Jedes Fach ist mit einem Energiemodul mit bis zu zwei Steckdosen ausgestattet.

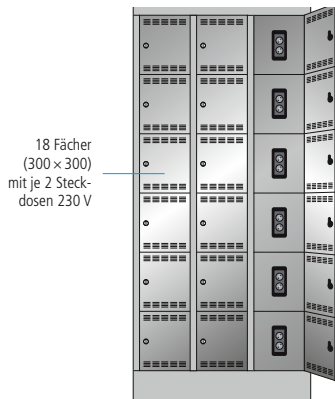
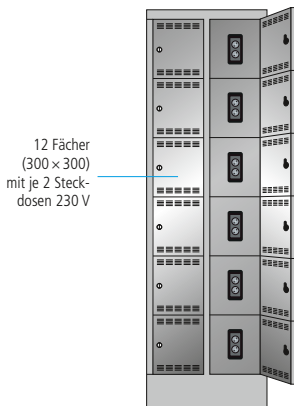
+++ = Farbcode:
(ergänzt die Art.-Nr.)

.501

Gehäuse: Taubenblau, NCS S 4040-R70 B
Türen: Hellblau, NCS S 1060-R80 B

Höhe **1995** × Tiefe **582** mm

Fachgröße 300 × 300 × 500 mm (B × H × T), Tragkraft 25 kg pro Fach,
Pro Fach je ein Energiemodul fertig eingebaut, Vollblech-Türen mit Zylinderschloss



Breite mm	Steckertyp	Art.-Nr.
610	CH	53.066.+++
	DE, AT&NL	82.248.+++
	FR&BE	53.070.+++
	GB&IR	53.158.+++

Anzahl Anschlusskabel: 2

Breite mm	Steckertyp	Art.-Nr.
905	CH	53.067.+++
	DE, AT&NL	82.249.+++
	FR&BE	53.071.+++
	GB&IR	53.159.+++

Anzahl Anschlusskabel: 3



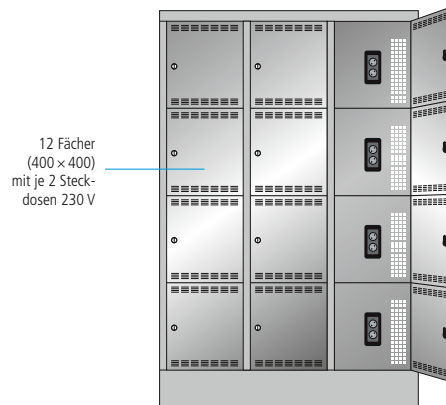
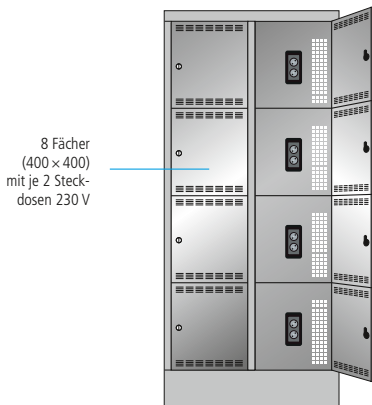
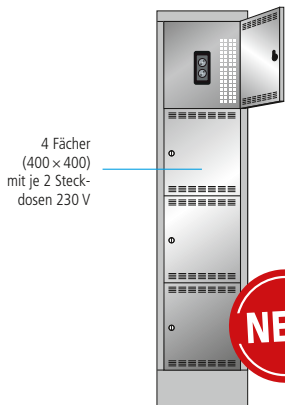
Art.-Nr. **82.250.502**
Anthrazitgrau, RAL 7016
Lichtgrau, RAL 7035



Ausführung
Dokumenteinwurf
Art.-Nr. =
auf Anfrage
Anthrazitgrau
RAL 7016
taubenblau,
NCS 4040-R70B

Höhe **1790** × Tiefe **582** mm

Fachgröße 400x400x500 mm (BxHxT), Tragkraft 25 kg pro Fach,
Pro Fach je ein Energiemodul fertig eingebaut, Vollblech-Türen mit Zylinderschloss



Breite mm	Steckertyp	Art.-Nr.
415	CH	85.274.+++
	DE, AT&NL	85.273.+++
	FR&BE	85.275.+++
	GB	85.276.+++

Anzahl Anschlusskabel: 1

Breite mm	Steckertyp	Art.-Nr.
810	CH	53.068.+++
	DE, AT&NL	82.250.+++
	FR&BE	53.072.+++
	GB&IR	53.160.+++

Anzahl Anschlusskabel: 1

Breite mm	Steckertyp	Art.-Nr.
1205	CH	53.069.+++
	DE, AT&NL	82.481.+++
	FR&BE	53.073.+++
	GB&IR	53.161.+++

Anzahl Anschlusskabel: 2



NEU: Auch als E-Bike-Ladestation einsetzbar!



Energiemodule



Steckdose CH
für die Schweiz
und Liechtenstein



Steckdose Schuko
für Deutschland, Österreich
und die Niederlande



Steckdose Typ E
für Frankreich und Belgien

Auf Anfrage

- USB-Anschluss (Ladefunktion)
- RJ45 (Datentransfer)
- FI/LS-Schalter (Fehlerstrom- und Leistungsschutz)



Erfüllt folgende gesetzliche Grundlagen:

Niederspannungsrichtlinie 2014/35/EU, EMV-Richtlinie 2014/30/EU, RoHS-Richtlinie 2011/32/EU. CH: SN SEV 1011:2009/A1:2013.

Produktvideo
auf www.thurmetall.com



auf Anfrage

Schliesssysteme



Zylinderschloss
(Standard-Ausführung)



Zahlenschloss
(auf Anfrage)



Für Vorhängeschloss
(auf Anfrage)



Münzpfandschloss
(auf Anfrage)

Zubehör



Ausführung	Art.-Nr.
Gemeinschaftsschlüssel zur Öffnung aller Fächer	11.051.000



Ausführung	Art.-Nr.
Papieretiketten weiss inkl. transparenter Abdeckung zur Beschriftung der Türen	11.107.000



E-Fächerschrank als E-Bike-Ladestation

Akku-/E-Fächerschrank MINI

Multifunktionale Aufbewahrungsmöglichkeiten



E-Fächerschränke von Thur Metall eignen sich perfekt zur personenbezogenen Aufbewahrung von akkubetriebenen Geräten aller Art. Ideal für Büro & Verwaltung, Schulen, Universitäten oder öffentlichen Gebäuden. Dank der eingebauten Steckdosen können Akkus während der Aufbewahrung geladen werden und sind daher sofort wieder einsatzbereit.

Art.-Nr. **85.267.501**
Taubenblau, NCS S 4040-R70 B
Hellblau, NCS S 1060-R80 B

■ Abmessungen

Schrank = Breite 415 x Tiefe 500 x Höhe 1790 mm
Fach = Breite 330 x Tiefe 470 x Höhe 145 mm

■ Hochwertig verschweisste Stahlkonstruktion

Gehäuse mit 150 mm hohem Sockel als Schutz vor Verschmutzung

■ Elektrifizierung der Fächer

EU: 10 Fächer mit je 1 Steckdose 230 Volt (Schuko, FR oder GB)

CH: 09 Fächer mit je 1 Steckdose 230 Volt. Das 10 Fach als Servicefach zur Aufnahme der Thermosicherung gemäss Norm SN SEV 1011:2009/A1:2013. Der Schrank ist fertig verkabelt und wird betriebsbereit, nach dem «Plug and Go»-Prinzip, geliefert.

■ Vollblech-Türen

Zur Erhöhung der Stabilität und des Einbruchschutzes allseitig eingekantet, rechts angeschlagene Flügeltüren. Aufschlagkante mit geräuschdämpfendem Profillummi belegt. Öffnungswinkel ca. 110 Grad

■ Gemeinschaftsschliessanlage

Das Schliess-System Key Lock ist standardmässig vorbereitet für den Einsatz als Gemeinschaftsschliessanlage. D.h. mit einem sogenannten Gemeinschaftsschlüssel können alle Fächer, trotz unterschiedlicher Schliessung, geöffnet werden.

■ Durchdachte Belüftung

Optimale Luftzirkulation durch rückseitig angebrachte Belüftungsschlitze

■ Bauseitige Stromversorgung

Betriebsspannung der Elektroinstallation 230V 50Hz. Max. Leistung von 3000 Watt (CH: 2000 W) nicht überschreiten.


■ Erfüllt folgende gesetzliche Grundlagen

Niederspannungsrichtlinie 2014/35/EU, EMV-Richtlinie 2014/30/EU, RoHS-Richtlinie 2011/65/EU (CE-Konformität).
CH: SN SEV 1011:2009/A1:2012

Ausführung	Anzahl Fächer	Schrank-Mass (B x T x H)	Fach-Mass (B x T x H)	Art.-Nr.
DE (Schuko)	10	415 x 500 x 1790 mm	330 x 470 x 145 mm	85.267.+++
FR	10			85.268.+++
GB	10			85.266.+++
CH	09			85.269.+++

Zubehör

	Art.-Nr.
Bodenverankerung aus verzinktem Stahl. Empfohlen im öffentlichen Bereich und Schulen.	90.177.000
Namenschild 60x23 mm (H x B) Selbstklebendes Namensschild inklusive weissem, auswechselbarem Papier für eine individuelle Beschriftung. Ausführung: Kunststoff.	10.754.000
Gemeinschaftsschlüssel Zur Öffnung aller Fächer.	11.051.000



Elektro-Flügeltürschränke

multifunktionale Aufbewahrungsmöglichkeiten

- **E-Flügeltürschränke von Thur Metall eignen sich optimal zu zentraler Versorgung von Akkus und Elektrogeräten.** Durch den flexiblen Einsatz von Schrankzubehör, Einteilungsmaterial und einer Elektrifizierung mittels Energieleisten lassen sich alle Schränke individuell konfigurieren und Ihrem speziellen Lagerbedarf anpassen.
- **Hochwertig verschweisste Stahlkonstruktion** garantiert höchste Stabilität und eine Gehäusetragkraft bis 500 kg
- **Flügeltüren** Wahlweise Vollblech- oder Sichtfenster-Flügeltüren mit Drehgriff-Sicherheitsschloss inkl. zwei Schlüssel.
- **Türen mit Scharnierlagerung** Schliessen bündig mit dem Schrankgehäuse ab. Öffnungswinkel ca. 115 Grad
- **Sichere Verschlussbarkeit** mit Drehgriff
- **Flexible Ausstattungsmöglichkeiten** mit höhenverstellbaren Fachböden, verzinkt, mit einer Tragkraft von 100 kg oder mit Schubladen mit einer Tragkraft von 50 kg.
- **Hervorragende Schutzeigenschaften** gegen Schmutz, Flüssigkeiten und mechanische Beanspruchung durch geschlossenes Gehäuse mit schlag- und abriebfester Oberfläche
- **Durchdachte Belüftung** Optimale Luftzirkulation durch rückseitig angebrachte Belüftungsschlitze
- **Elektrifizierung** Wahlweise mit Steckdosenleisten (1x 5-fach oder 2x 5-Fach). Montiert an Rückwand/Energiekanal oder an Seitenwand
- **Bauseitige Stromversorgung** Betriebsspannung der Elektroinstallation 230V 50Hz. Max. Leistung von 3000 Watt (CH: 2000 W) nicht überschreiten. Schränke mit mehr als 1 Anschlusskabel an getrennte Zuleitungen anschliessen.
- **Erfüllt folgende gesetzliche Grundlagen** Niederspannungsrichtlinie 2014/35/EU, EMV-Richtlinie 2014/30/EU, RoHS-Richtlinie 2011/65/EU, CH: SN SEV 1011:2009/A1:2012



Art.-Nr. **85.217.501**
Taubenblau, NCS S 4040-R70 B
Hellblau, NCS S 1060-R80 B



Durch die Sichtfenster aus Acrylglas erkennt man sofort, was sich im Schrank befindet.

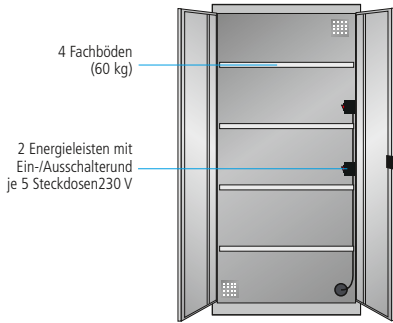


Drehgriff-Sicherheitsschloss mit zwei Schlüsseln. TM-RFID Verschluss auf Anfrage lieferbar.



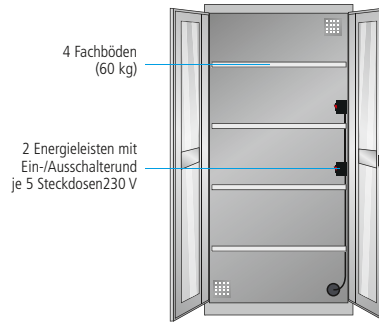
Höhe **1995** × Breite **1000** mm × Tiefe **580** mm

- 2 Flügeltüren aus Vollblech
- 2 Energieleisten mit Ein-/Aus-Schalter montiert an Seitenwand
- 4 Fachböden, verzinkt, Tragkraft 60 kg



Anschluss Typ	Anzahl Steckerplätze	Art.-Nr.
CH	2 × 4-fach 230 V *	53.204.+++
DE&NL	2 × 5-fach 230 V	53.203.+++
FR&BE	2 × 5-fach 230 V	53.205.+++
GB&IR	2 × 5-fach 230 V	85.241.+++

- 2 Flügeltüren mit Sichtfenster
- 2 Energieleisten mit Ein-/Aus-Schalter montiert an Seitenwand
- 4 Fachböden, verzinkt, Tragkraft 60 kg

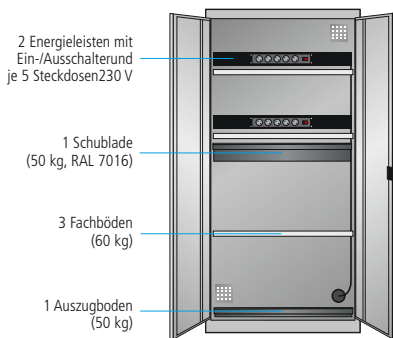


Anschluss Typ	Anzahl Steckerplätze	Art.-Nr.
CH	2 × 4-fach 230 V *	53.201.+++
DE&NL	2 × 5-fach 230 V	53.200.+++
FR&BE	2 × 5-fach 230 V	53.202.+++
GB&IR	2 × 5-fach 230 V	85.242.+++



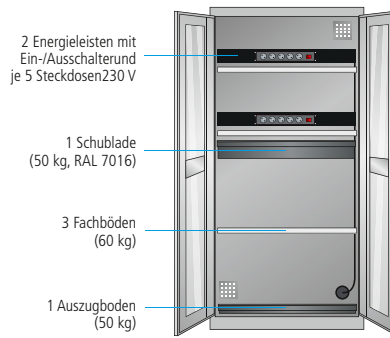
Art.-Nr. **53.200.010**
Lichtgrau, RAL 7035

- 2 Flügeltüren aus Vollblech
- 2 Energieleisten mit Ein-/Aus-Schalter montiert an Rückwand
- 3 Fachböden, verzinkt, Tragkraft 60 kg
- 1 Schublade, schwarz, Tragkraft 50 kg
- 1 Auszugsboden, schwarz, Tragkraft 50 kg



Anschluss Typ	Anzahl Steckerplätze	Art.-Nr.
CH	2 × 4-fach 230 V *	85.216.+++
DE&NL	2 × 5-fach 230 V	85.214.+++
FR&BE	2 × 5-fach 230 V	85.215.+++
GB&IR	2 × 5-fach 230 V	85.243.+++

- 2 Flügeltüren mit Sichtfenster
- 2 Energieleisten mit Ein-/Aus-Schalter montiert an Rückwand
- 3 Fachböden, verzinkt, Tragkraft 60 kg
- 1 Schublade, schwarz, Tragkraft 50 kg
- 1 Auszugsboden, schwarz, Tragkraft 50 kg



Anschluss Typ	Anzahl Steckerplätze	Art.-Nr.
CH	2 × 4-fach 230 V *	85.219.+++
DE&NL	2 × 5-fach 230 V	85.217.+++
FR&BE	2 × 5-fach 230 V	85.218.+++
GB&IR	2 × 5-fach 230 V	85.244.+++



Art.-Nr. **85.214.501**
Taubenblau, NCS S 4040-R70 B
Hellblau, NCS S 1060-R80 B



Art.-Nr. **58.491.000**
Set aus 23 Einsatzkästen

* inkl. Thermoschutz gemäss CH-Verordnung



Elektro-Garderobenschränke

Ein Maximum an Funktionalität und Integration von Steckdosen

- **Schrankgehäuse** Stabile, hochwertig verschweisste Stahlkonstruktion
- **Höchste Stabilität** und eine Gehäuse-tragkraft bis 500 kg
- **Optimale Hygiene** dank glatter Abteilböden ohne Aufkantung für eine gründliche Reinigung der Abteile
- **Praxisorientierte Inneneinrichtung** mit Hutboden, Handtuchhalter und Kleiderstange mit je drei verschiebbaren Kleiderhaken für jedes Abteil
- **Sichere Verschlussbarkeit** mit Schliesssystem Key Lock verschieden-schliessend oder Verschlussvorrichtung für Vorhängeschloss (weitere Schliess-systeme auf Anfrage)
- **Schutz vor Korrosion und Ver-schmutzung** durch zusätzlich zur Pulverbeschichtung verzinkten Sockel.
- **Durchdachte Belüftung** mit Belüftungsschlitzen an Gehäusedeckel und -boden
- **Elektrifizierung pro Abteil** Länderspezifische Elektrifizierung mit 2 Steckdosen 230 Volt.
- **Lieferung betriebsbereit** Der Schrank ist fertig verkabelt und wird betriebsbereit, nach dem «Plug and Go»-Prinzip geliefert



Hutfach mit eingebauter Steckdose



Vielseitige Schliesssysteme: Zylinderschlösser, Zahlenkombinationsschlösser, Pfandschlösser, Schliesssysteme für Vorhängeschlösser und Schliessanlagen sind lieferbar

Hinweis: Erfüllt folgende gesetzliche Grundlagen Niederspannungsrichtlinie 2014/35/EU, EMV-Richtlinie 2014/30/EU, RoHS-Richtlinie 2011/65/EU, CH: SN SEV 1011:2009/A1:2012




Abbildung: Vorderseite geschlossen



Abbildung: Rückseite mit Anschlusskabel



Umfangreiches Zubehör

Zu unseren Garderobenschränken erhalten Sie auf Wunsch Sitzbänke, Schuhablagen, Namens- und Nummernschilder, Handtuchhalter und mehr.



Art.-Nr. **98.470.501**
Taubenblau, NCS S 4040-R70 B
Hellblau, NCS S 1060-R80 B



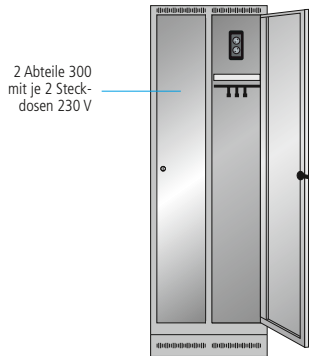
Höhe **1800** × Tiefe **500** mm

2 Abteile Breite 300 mm in der Ausstattung:

1x Flügeltüre Vollblech

1x Hutboden

1x Kleiderstange mit je 3 Haken



2 Abteile 300
mit je 2 Steck-
dosen 230 V

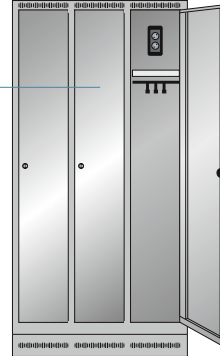
Breite mm	Anschluss Typ	Anzahl Steckerplätze	Art.-Nr.
600	CH	2 × 230 V	98.547.+++
	DE&NL	2 × 230 V	98.548.+++
	FR&BE	2 × 230 V	auf Anfrage
	GB&IR	2 × 230 V	auf Anfrage

3 Abteile Breite 300 mm in der Ausstattung:

1x Flügeltüre Vollblech

1x Hutboden

1x Kleiderstange mit je 3 Haken



3 Abteile 300
mit je 2 Steck-
dosen 230 V

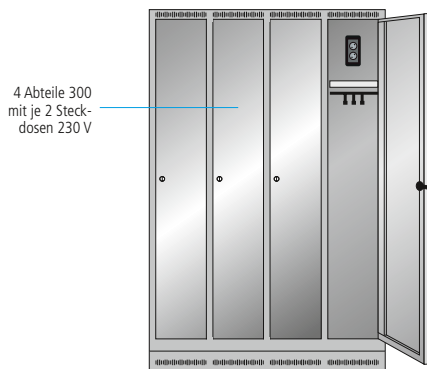
Breite mm	Anschluss Typ	Anzahl Steckerplätze	Art.-Nr.
900	CH	2 × 230 V	98.469.+++
	DE&NL	2 × 230 V	98.470.+++
	FR&BE	2 × 230 V	98.471.+++
	GB&IR	2 × 230 V	98.472.+++

4 Abteile Breite 300 mm in der Ausstattung:

1x Flügeltüre Vollblech

1x Hutboden

1x Kleiderstange mit je 3 Haken



4 Abteile 300
mit je 2 Steck-
dosen 230 V

Breite mm	Anschluss Typ	Anzahl Steckerplätze	Art.-Nr.
1200	CH	2 × 230 V	
	DE&NL	2 × 230 V	
	FR&BE	2 × 230 V	auf Anfrage
	GB&IR	2 × 230 V	



Hinweis: Auf Anfrage sind diese Garderobenschränke auch ohne Elektrifizierung lieferbar.



auf Anfrage



Art.-Nr. **98.470.514**
Lichtgrau, RAL 7035
Lichtblau, RAL 5012



Flüssigkeitsschränke

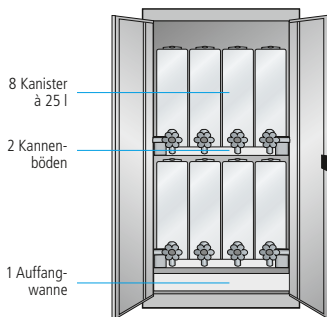


Die Kannenböden können individuell ausgestattet und verstellt werden. Der Kannenboden besitzt eine Griffpartie links und rechts sowie eine mittige Anschlagleiste. Er ist nur 451 mm tief, damit im vorderen Bereich Platz für den Kanisterhahn bleibt. Die Unterbauwanne des Flüssigkeitsschranks ist nach Wasserhaushaltsgesetz § 19/StawaR dicht verschweisst (mit Prüfzeugnis), Fassungsvermögen 40 Liter.



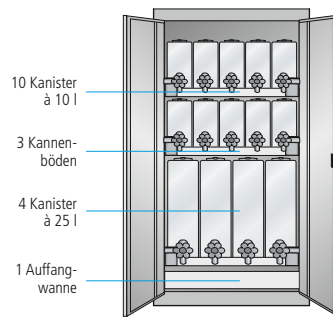
Höhe **1450** × Breite **717** × Tiefe **753** mm

2 Kannenböden inkl. 8 Kanister mit Messinghahn



Ausführung Art.-Nr.
mit 8 Kanistern **65.687.+++**

3 Kannenböden inkl. 14 Kanister mit Messinghahn



Ausführung Art.-Nr.
mit 14 Kanistern **65.688.+++**

Tip

Flüssigkeiten, die im täglichen Arbeitsablauf gebraucht werden, sind in den Flüssigkeitsschränken gut verwahrt. Auszugböden nehmen die Kanister auf. Tropfen werden von einer Auffangwanne aufgefangen. Insgesamt bieten Flüssigkeitsschränke einen sicheren und stabilen Lagerraum für Chemikalien.

! Gesetzliche Vorschriften und Verordnungen beachten!

In die Kanister dürfen nur säure- und laugenfreie Flüssigkeiten, Öle und Fette mit einem Flammpunkt über 55 Grad Celsius eingefüllt werden. Max. Umgebungstemperatur 40 Grad Celsius. Für spezielle Anwendungen und weitere Angaben rufen Sie uns bitte an.



Art.-Nr. **65.687.501**
Taubenblau, NCS S 4040-R70 B
Hellblau, NCS S 1060-R80 B



Art.-Nr. **65.688.502**
Taubenblau, NCS S 4040-R70 B
Hellblau, NCS S 1060-R80 B

Einzelteile für Flüssigkeitsschränke

Gehäuse für Flüssigkeitsschrank

Höhe mm	Mittel-trennwand	Nutzhöhe mm	Tiefe mm	Breite mm	Art.-Nr.
1450	-	1350	753	717	71.450.+++



Flügelür-Satz

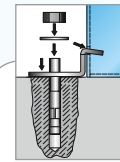
ohne Schloss

für Schrankbreite mm		717
für Höhe mm	Anzahl Türen	Art.-Nr.
1450	2	12.615.+++



Klappschloss

	Art.-Nr.
Key Lock	49.060.000
TM-RFID	49.086.000



Kippsicherung

	Art.-Nr.
Boden-verankerung	12.042.000

Kannenboden

lackiert (NCS S 4502-B)

für Schrankbreite mm				717
Einbauhöhe mm	Nutzbreite mm	Nutztiefe mm	Tragkraft kg	Art.-Nr.
100	612	443	200	71.465.000



Auffangwanne

verzinkt

für Schrankbreite mm				717
Höhe mm	Breite mm	Tiefe mm	Fassungsvermögen Liter	Art.-Nr.
100	651	620	40	71.466.000



Unterwanne mit Rost

Rost verzinkt,
Wanne RAL 7016

für Schrankbreite mm				717
Höhe mm	Breite mm	Tiefe mm	Fassungsvermögen Liter	Art.-Nr.
302/81	720	752/400	40	14.995.000



Kanister mit Ausgusshahn

Ausgerüstet mit Schraubdeckel. Sieb im Einfüllstutzen. Ausgusshahn glanzverchromt mit Dichtung. Ausführung: HDPE-Kunststoff, transparent.

für Schrankbreite mm				717
Höhe mm	Breite mm	Tiefe mm	Fassungsvermögen Liter	Art.-Nr.
270	120	440	10	14.990.000
490	150	440	25	14.991.000



Hinweis: Nicht zur Lagerung brennbarer Gefahrstoffe geeignet.



Behälter- und Grossraumschränke

Breite **1000** × Tiefe **300** mm



Art.-Nr. **85.746.502**

Behälterschrank mit 60 Lagersichtbehälter

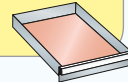
Höhe mm	Behälter Anzahl/Grösse	Art.-Nr.
1950	60 × 4	85.746.+++



Die Lagersichtbehälter in unterschiedlichen Grössen, Farben und Bestückungen schaffen Übersichtlichkeit und nutzen das Schrankvolumen optimal aus.

Die Behälter sind unempfindlich gegen die meisten Öle, Säuren und Laugen, geräuschkämpfend auf Förderstrecken, bei sachgemässer Anwendung temperaturformbeständig von -20 bis + 100 Grad Celsius.
Ausführung: Polypropylen.

Nutzfläche pro Schublade
0,30 m²



Breite **1100** × Tiefe **620** mm



Art.-Nr. **85.835.501**

Behälterschrank mit 21 Lagersichtbehälter

Höhe mm	Behälter Anzahl/Grösse	Art.-Nr.
1950	21 × 6 rot	85.835.+++



Art.-Nr. **85.875.501**

Behälterschrank mit 158 Lagersichtbehälter

Höhe mm	Behälter Anzahl/Grösse	Art.-Nr.
1950	40 × 2 gelb, 70 × 3 rot, 14 × 4 gelb, 14 × 4 grün, 20 × 5Z gelb	85.875.+++



Breite 1100 × Tiefe 620 mm



Art.-Nr. 85.255.501



Art.-Nr. 85.748.501

**Behälterschrank mit 60 Lagersichtbehälter
und 2 Schubladen, Fronthöhe 150 mm**

Höhe mm	Behälter Anzahl/Grösse	Art.-Nr.
1950	30 × 3 rot, 30 × 5Z gelb	85.255.+++


**Behälterschrank mit 146 Lagersichtbehälter
und 3 Schubladen, Fronthöhe 100 mm**

Höhe mm	Behälter Anzahl/Grösse	Art.-Nr.
1950	40 × 2 gelb, 70 × 3 rot, 21 × 4 blau, 15 × KZ3 gelb	85.748.+++

Auf Anfrage zusätzlich lieferbar:

Transportwagen

- Auf einer Seite ausgestattet mit einer Lochwand, H 1500 mm × B 1000 mm
- Vorderseite ausgestattet mit einer Lochwand, H 750 mm × B 1000 mm
- Rückseite ausgestattet mit einer Lochwand, H 1000 mm × B 1000 mm
- Auf der anderen Seite unten mit einer Lochwand H 750 mm schräg oder senkrecht montierbar
- Darüber 2 Reihen Sichtlagerkästen mit je 6 Stück Gr. 4 und 2 Reihen Sichtlagerkästen mit je 9 Stück Gr. 5
- Stabile Konstruktion, Aussenmass: H 1655 mm × B 1000 mm × T 600 mm
- fahrbar durch 2 Lenk- und 2 Bockrollen mit 125 mm Durchmesser



Art.-Nr. 85.751.333
Vorderseite



Art.-Nr. 85.751.333
Rückseite



Computerschränke CLASSIC

- Gehäuse mit 25 mm-Einhängeraster, ausrüstbar mit Fach- und Auszugböden, Tragkraft*: je 75 kg
- Flügeltüren vorgebaut, bei unterem Gehäuseeteil
- abschliessbar durch gleichschliessende Zylinderschlösser, inkl. 2 Schlüsseln
- verschiedenschliessend ohne Mehrpreis erhältlich

- Tastaturschublade Fronthöhe 100 mm inkl. Tablar für Mausablage
- Monitorfach mit Acrylglas- oder Glasscheibe
- Ventilator inklusive Filtermatte als Schutz vor Staub und Überhitzung nach IP54
- Versorgungsleiste mit Mehrfachsteckdose und Hauptschalter
- Kabeleinführung

Small Combi



Art.-Nr. **84.837.501**
Taubenblau, NCS S 4040-R70 B
Hellblau, NCS S 1060-R80 B
(exkl. Equipment)



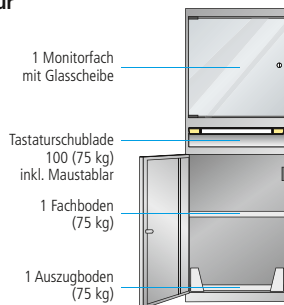
Art.-Nr. **84.837.501** (exkl. Monitor)
+ **84.840.876** (Anbautisch
B 1500 × T 700 × H 840 mm)

➤ Einteilungsmaterial
ab Seite 128

Breite **605** × Tiefe **723** mm

Zusätzliche Ausstattung Small Combi:

- Monitorfach** mit 4 mm starker Glasscheibe (geeignet für Monitore bis 21 Zoll), Innenmass Monitorfach B 545 × T 660 × H 525
- Auszugboden-Nutzmass:** B 430 × T 600
- Maustablar** Taubengrau, NCS S 4502-B
- 1 Flügeltür**



Höhe mm	Steckdosen-Typ	Art.-Nr.
1600	Deutschland / Österreich	84.837.+++
1600	Schweiz	84.836.+++
1600	Frankreich	84.838.+++
1600	Grossbritannien	84.839.+++

Zubehör für Computerschränke


Ausführung	Breite mm	Höhe mm	Art.-Nr.
Fahrenheit , bestehend aus 2 Lenk- und 2 Bockrollen (Gummi), Ø 100 mm und einem seitlichen Schiebegriff	-	137	53.398.000 51.192.000
Hubwagensockel «Small Combi» mit abnehmbarer Frontblende, Schwarz, NCS S 9000-N	605	100	52.059.060
Hubwagensockel «Desktop» u. «Tower» mit abnehmbarer Frontblende, Schwarz, NCS S 9000-N	805	100	52.079.060
Anbautisch mit Multiplexplatte, B 1500 × T 700 × H 40	1500	840	84.840.+++
Auszugboden «Small Combi» u. «Tower» Taubengrau, NCS S 4502-B	-	-	65.915.000
Auszugboden «Desktop» Taubengrau, NCS S 4502-B	-	-	65.924.000
Fachboden «Small Combi» Taubengrau, NCS S 4502-B	-	-	81.963.000
Fachboden «Desktop» u. «Tower» Taubengrau, NCS S 4502-B	-	-	81.995.000

* bei gleichmässig verteilter Last

+++ = Farbcode:
(ergänzt die Art.-Nr.)

.501

Gehäuse: Taubenblau, NCS S 4040-R70 B
Türen: Hellblau, NCS S 1060-R80 B



Fahrenheit (oben), Hubwagensockel (unten).



Tastaturschublade mit Maustablar.



Ventilator.

Desktop



Art.-Nr. **84.843.502**
 Anthrazitgrau, RAL 7016
 Lichtgrau, RAL 7035
 (exkl. Equipment)

Tower

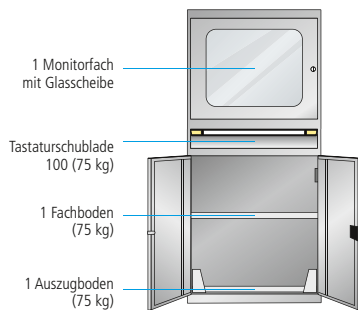


Art.-Nr. **84.847.501**
 Taubenblau, NCS S 4040-R70 B
 Hellblau, NCS S 1060-R80 B
 (exkl. Equipment)

Breite **805** × Tiefe **723** mm

Zusätzliche Ausstattung Desktop:

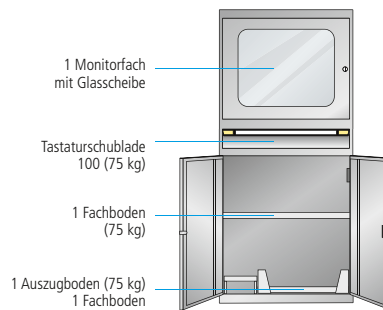
Monitorfach mit 3 mm starker Acrylglascheibe
 B 535 × H 375,
 Innenmass Monitorfach B 735 × T 660 × H 525
Auszugboden-Nutzmass: B 700 × T 600
2 Flügeltüren



Höhe mm	Steckdosen-Typ	Art.-Nr.
1600	Deutschland / Österreich	84.843.+++
1600	Schweiz	81.729.+++
1600	Frankreich	84.844.+++
1600	Grossbritannien	84.845.+++

Zusätzliche Ausstattung Tower:

Monitorfach mit 3 mm starker Acrylglascheibe
 B 535 × H 375,
 Innenmass Monitorfach B 735 × T 660 × H 525
Auszugboden-Nutzmass: B 430/250 × T 600
2 Flügeltüren



Höhe mm	Steckdosen-Typ	Art.-Nr.
1600	Deutschland / Österreich	84.847.+++
1600	Schweiz	84.846.+++
1600	Frankreich	81.730.+++
1600	Grossbritannien	84.849.+++



Computerschranke BASIC

Kompakte Erscheinung und optimale Raumausnutzung




- Schrankgehäuse aus stabiler Stahlblechkonstruktion
- Gehäuse mit 25 mm-Einhängeraster
- Staubschutz nach IP 20
- Ausgestattet mit zwei verzinkten Fachböden, Tragkraft 60 kg
- 4-Fach Energieleiste 230 Volt
- Flügeltüre mit Sichtfenster aus Plexiglas, B 480 × H 340 mm, mit Kabeldurchgang und verchromtem Drehverschluss
- Klappbare Tastaturablage, Tragkraft 5 kg, mit ausklappbarer Mausablage 190 × 200 mm sowie Ronis-Zylinderschloss mit zwei Schlüsseln
- Oberfläche pulverbeschichtet, dabei stehen 15 Standardfarben ohne Aufpreis zur Auswahl, auch zweifarbig



Art.-Nr. **82.483.501**
Taubenblau, NCS S 4040-R70 B
Hellblau, NCS S 1060-R80 B
(exkl. Equipment)

- Schlanke und kompakte Erscheinung
- Optimale Raumausnutzung Dank geringer Tiefe von 400 mm
- Erhältlich in mobiler und stationärer Ausführung
- Hochwertige Verarbeitung
- Hervorragendes Preis-/Leistungsverhältnis
- 15 Standardfarben ohne Aufpreis, auch zweifarbig



Klappbare Tastaturablage mit integrierter Mausablage.



Verschluss der Tastaturablage sichert gleichzeitig den gesamten Schrank.



1350 mm

Model BASIC – stationär

Höhe **1800** x Breite **750** x Tiefe **400** mm

Ausführung	Anschluss	Art.-Nr.
Stationär, zwei Fachböden 60 kg, verzinkt, 4-fach Energieleiste 230 Volt	CH	82.469.+++
	DE	82.482.+++
	FR	82.470.+++



1450 mm

Model BASIC – mobil

Höhe **1900** x Breite **750** x Tiefe **400** mm

Ausführung	Anschluss	Art.-Nr.
Mobil, zwei Fachböden 60 kg, verzinkt, 4-fach Energieleiste 230 Volt	CH	82.472.+++
	DE	82.483.+++
	FR	82.473.+++

Optionales Zubehör

Ausführung	Art.-Nr.
Fachboden höhenverstellbar, verzinkt, Tragkraft 60 kg, 730 x 326 mm	58.103.000
Untergestell 750 x 408 x 150 mm, RAL 7016, als Hubwagensockel für das Modell stationär	97.862.000
Lüfter mit Filter 4715-FPF-230V	82.479.000



Bestellhinweis: Die Schränke werden, ohne anderslautende Angabe, immer mit verschiedenschliessenden Schlössern ausgeliefert.

TM-Online

Das gesamte Thur Metall Sortiment bietet unzählige Lösungen für Ihre individuellen Anforderungen. Den Gesamtkatalog, Aktionskataloge, ThurScript sowie Montageanleitungen finden Sie hier: www.thurmetall.com



Werkbänke und Packtische

- **Schrankgehäuse**
stabile Stahlblechkonstruktion
- **Zentralverschlüsse**
- **verschiedene Tragfähigkeiten**

- **Schubladen-Auszüge**
mit Laufrollen aus POM (Polyoxymethylen), bieten bei gleichen mechanischen Eigenschaften wie Stahlrollen einen erheblich ruhigeren Lauf der Schubladen, generell

mit Vollauszug (VA) 100 % ausziehbar, Tragkraft 75 kg (Standard) oder 200 kg (Schubladen mit Fronthöhe 50 mm immer in Tragkraft 75 kg)



» Elektrifizierung mittels Energiekanälen siehe Seite 109, 120–121



» Schliesssystem TM-RFID Lock siehe Seite 17 und 84



» Schraubstöcke für mobile Werkbänke siehe Seite 96

Werkbankplatten

- unterschiedliche Plattentypen wie Multiplex, Multiplex mit Chrom- oder Stahlblechbelag, Buche, Urphen, Kunstharz oder Nitril decken die Anforderungen in nahezu allen Aufgabenbereichen ab
- Ausführungen mit Stahlbelag, Kantenschutz oder Rückwänden
- umfangreiches Zubehör, z.B. Konsolenablage, unterschiedliche Ablageböden

Standardwerkbenke

- Schrankgehäuse 605 mm breit, 695 mm tief, in den Höhen 180, 400, 600, 800 und 900 mm
- Zentralverschluss mit Einzelschubladensperre (je Schrank)
- Werkbankfüsse aus stabilem Profilrohr 50 × 50 mm, alle Füsse sind mit einer Höhenverstellung (800–1150 mm im 50 mm-Raster), mobilen, abklappbaren Rollen sowie Einhängewinkeln zur Bodenverschraubung nachrüstbar
- Tragfähigkeit ca. 800 kg
- universelle Werkbankaufbauten mit vielen Kombinationsmöglichkeiten
- Lieferung transportgünstig zerlegt, Platten werkseitig durch eingedrehte Gewindemuffen M10 zur Montage vorbereitet
- Plattentiefe 800 mm auf Anfrage



NEU:

Werkbankfuss Ergo Universal

für Arbeitshöhe von 940/950 mm



- **Schubladen-Einteilungsmaterial**
modular, in allen Schranksystemen einsetzbar, bietet maximale Flexibilität
- **Oberflächen**
Stahlteile pulverbeschichtet

- **Werkbankfüsse**
stabiles Profil- bzw. Vierkantstahlrohr, alle Füsse sind mit einer Höhenverstellung sowie Einhängewinkeln zur Bodenverschraubung nachrüstbar

- **Universelle Werkbankaufbauten**
erweiterbar durch ein umfangreiches Zubehör, wie z.B. die neuen universellen Aufbauten für Standard- und Kompaktwerkbenke



Kompaktwerkbenke

- Werkbankgestell mit 40 x 40 mm Vierkantstahlrohr, selbsttragend mit Höhenausgleich, alle Füsse sind mit einer Höhenverstellung (800–1100 mm im 50 mm-Raster) sowie Einhängewinkeln zur Bodenverschraubung nachrüstbar
- Zentralverschlüsse
- umrüstbar mit Schubladen, Flügeltüren und Fachböden
- Tragfähigkeit ca. 1,0 t
- universelle Werkbankaufbauten mit vielen Kombinationsmöglichkeiten
- Lieferung komplett montiert
- Plattentiefe 800 mm auf Anfrage



Mobile Werkbenke

- Werkbankgestell mit 50 x 50 mm Vierkantstahlrohr, fest verschweisst
- Zentralverschlüsse mit Anfahrssicherung und Einzelschubladen-Sperre (Kipp-sicherung) serienmässig
- Rückwand, Höhe 150 mm, Multiplex 20 mm
- Lenkrollen mit einem Drehhebel ein- und ausklappbar für mobilen oder stationären Einsatz
- Tragfähigkeit ca. 1,0 t mit eingeklappten Rollen, 400 kg auf Rollen
- Lieferung komplett montiert
- Plattentiefe 800 mm auf Anfrage

Sechseck-Werkbenke

- sechseckige Werkbankplatte, zweiteilig mit Stossverbindung, mehrschichtig verleimt, Längskanten gefast, geschliffen und oberflächenbehandelt
- sechs Werkbankunterbauschränke 605 mm breit, 695 mm tief, 800 mm hoch
- Zentralverschluss mit Einzelschubladensperre (je Schrank)
- Tragfähigkeit ca. 800 kg
- Lieferung transportgünstig zerlegt, Platten werksseitig durch eingedrehte Gewindemuffen M10 zur Montage vorbereitet



Packtische

- Packtisch-System mit individuellem, modulartigem Aufbau, flexibel erweiterbar
- Arbeitsplatte 25 mm stark, kunststoffbeschichtet, widerstandsfähig gegen viele Medien, leicht zu reinigen
- Schneideinheit mit mehrfach verwendbarem Rundmesser
- Lieferung transportgünstig zerlegt, einfache Montage
- Tragfähigkeit 250 kg




Standardwerkbenke

Arbeitshöhe ab 840 mm

Breite **1500/2000** × Tiefe **700** mm



Art.-Nr. **84.874.502**
 Anthrazitgrau, RAL 7016
 Lichtgrau, RAL 7035

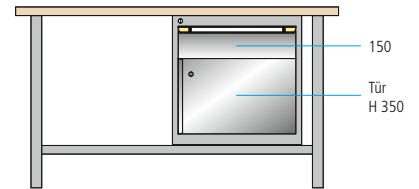


Platte	Plattenstärke mm	Breite mm	Höhe mm	Art.-Nr.**
Multiplex	40	1500	840	86.413.+++
Buchenblock	50	1500	850	81.722.+++
Stahl*	42	1500	842	84.460.+++
Multiplex	40	2000	840	84.877.+++
Buchenblock	50	2000	850	86.531.+++
Stahl*	42	2000	842	84.461.+++

** nur einfarbig erhältlich



Art.-Nr. **84.502.501**
 Taubenblau, NCS S 4040-R70 B
 Hellblau, NCS S 1060-R80 B
 (exkl. Einteilungsmaterial)



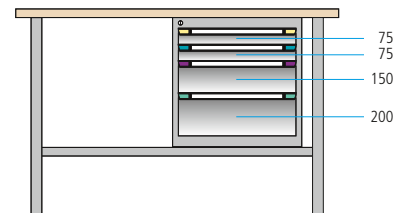
Platte	Plattenstärke mm	Breite mm	Höhe mm	Art.-Nr.
Multiplex	40	1500	840	84.482.+++
Buchenblock	50	1500	850	84.486.+++
Stahl*	42	1500	842	84.490.+++
Multiplex	40	2000	840	84.483.+++
Buchenblock	50	2000	850	84.487.+++
Stahl*	42	2000	842	84.491.+++



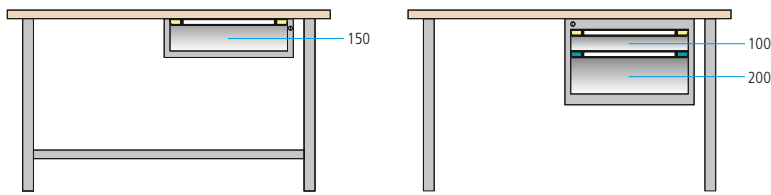
Art.-Nr. **86.455.501**
 Taubenblau, NCS S 4040-R70 B
 Hellblau, NCS S 1060-R80 B



Bestellhinweis: Die Schränke werden, ohne anderslautende Angabe, immer mit verschiedenen-schliessenden Schlössern ausgeliefert.



Platte	Plattenstärke mm	Breite mm	Höhe mm	Art.-Nr.
Multiplex	40	1500	840	86.455.+++
Buchenblock	50	1500	850	84.496.+++
Stahl*	42	1500	842	84.500.+++
Multiplex	40	2000	840	86.547.+++
Buchenblock	50	2000	850	84.497.+++
Stahl*	42	2000	842	84.501.+++



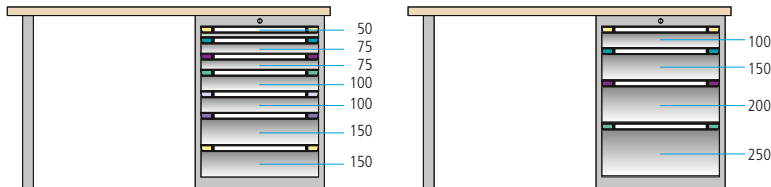
Platte	Plattenstärke mm	Breite mm	Höhe mm	150			100			
				Art.-Nr.	Breite mm	Höhe mm	Art.-Nr.	Breite mm	Höhe mm	Art.-Nr.
Multiplex	40	1500	840	84.874.+++	1500	840	84.492.+++	1500	840	84.492.+++
Buchenblock	50	1500	850	84.476.+++	1500	850	81.838.+++	1500	850	81.838.+++
Stahl*	42	1500	842	84.480.+++	1500	842	81.836.+++	1500	842	81.836.+++
Multiplex	40	2000	840	84.473.+++	2000	840	84.493.+++	2000	840	84.493.+++
Buchenblock	50	2000	850	84.477.+++	2000	850	81.835.+++	2000	850	81.835.+++
Stahl*	42	2000	842	84.481.+++	2000	842	65.684.+++	2000	842	65.684.+++

Tipp

Unter die Werkbank passende mobilen Schubladenschränke (Rollboy) finden Sie auf Seite 20.



Art.-Nr. **84.422.501**

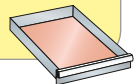


Platte	Plattenstärke mm	Breite mm	Höhe mm	1500			2000			
				Art.-Nr.	Breite mm	Höhe mm	Art.-Nr.	Breite mm	Höhe mm	Art.-Nr.
Multiplex	40	1500	840	84.542.+++	1500	840	84.502.+++	1500	840	84.502.+++
Buchenblock	50	1500	850	84.891.+++	1500	850	84.506.+++	1500	850	84.506.+++
Stahl*	42	1500	842	84.550.+++	1500	842	84.510.+++	1500	842	84.510.+++
Multiplex	40	2000	840	84.543.+++	2000	840	84.503.+++	2000	840	84.503.+++
Buchenblock	50	2000	850	84.547.+++	2000	850	84.507.+++	2000	850	84.507.+++
Stahl*	42	2000	842	84.551.+++	2000	842	84.511.+++	2000	842	84.511.+++



Nutzfläche pro Schublade

= 0,30 m²



Art.-Nr. **84.543.502**
Anthrazitgrau, RAL 7016
Lichtgrau, RAL 7035

Hinweis

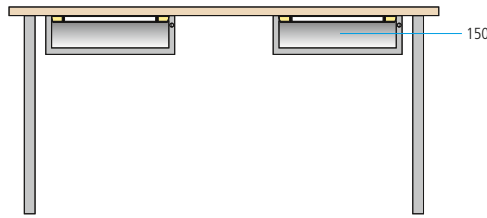
Werkbankfuss Ergo Universal

Werkbänke Ergo mit Arbeitshöhe ab 940 mm auf Seite 82.

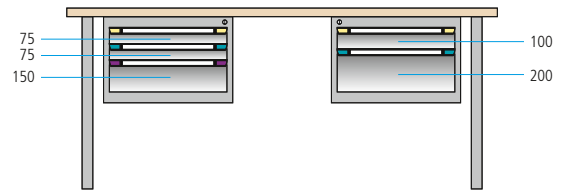
Standardwerkbenke

Arbeitshöhe ab 840 mm

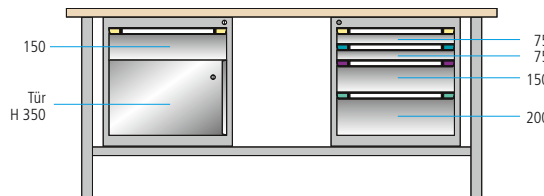
Breite **2000/2500**
x Tiefe **700** mm



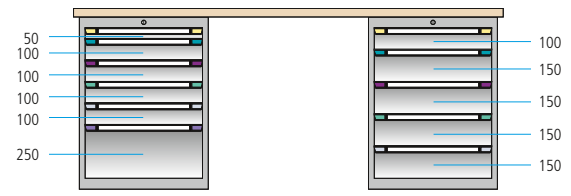
Platte	Plattenstärke mm	Breite mm	Höhe mm	Art.-Nr.
Multiplex	40	2000	840	84.512.+++
Buchenblock	50	2000	850	84.516.+++
Stahl*	42	2000	842	84.520.+++
Multiplex	40	2500	840	84.513.+++
Buchenblock	50	2500	850	84.517.+++
Stahl*	42	2500	842	84.521.+++



Platte	Plattenstärke mm	Breite mm	Höhe mm	Art.-Nr.
Multiplex	40	2000	840	84.532.+++
Buchenblock	50	2000	850	84.536.+++
Stahl*	42	2000	842	84.540.+++
Multiplex	40	2500	840	84.533.+++
Buchenblock	50	2500	850	84.537.+++
Stahl*	42	2500	842	84.541.+++



Platte	Plattenstärke mm	Breite mm	Höhe mm	Art.-Nr.
Multiplex	40	2000	840	84.552.+++
Buchenblock	50	2000	850	84.556.+++
Stahl*	42	2000	842	84.560.+++
Multiplex	40	2500	840	84.553.+++
Buchenblock	50	2500	850	84.557.+++
Stahl*	42	2500	842	84.561.+++



Platte	Plattenstärke mm	Breite mm	Höhe mm	Art.-Nr.
Multiplex	40	2000	840	84.572.+++
Buchenblock	50	2000	850	84.576.+++
Stahl*	42	2000	842	84.580.+++
Multiplex	40	2500	840	84.573.+++
Buchenblock	50	2500	850	84.577.+++
Stahl*	42	2500	842	84.581.+++

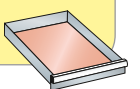


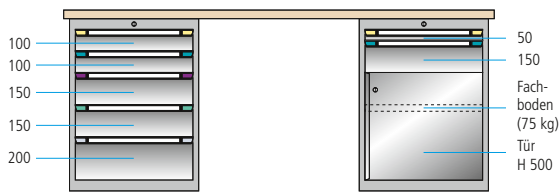
Art.-Nr. **84.572.502**
Anthrazitgrau, RAL 7016
Lichtgrau, RAL 7035
(exkl. Einteilungsmaterial)



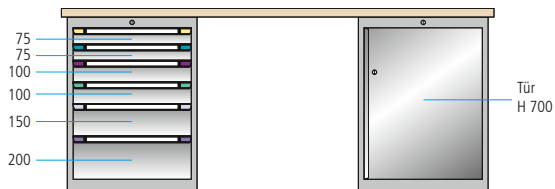
Nutzfläche pro Schublade

= 0,30 m²





Platte	Plattenstärke mm	Breite mm	Höhe mm	Art.-Nr.
Multiplex	40	2000	840	84.602.+++
Buchenblock	50	2000	850	84.606.+++
Stahl*	42	2000	842	84.610.+++
Multiplex	40	2500	840	84.603.+++
Buchenblock	50	2500	850	84.607.+++
Stahl*	42	2500	842	84.611.+++



Platte	Plattenstärke mm	Breite mm	Höhe mm	Art.-Nr.
Multiplex	40	2000	840	84.592.+++
Buchenblock	50	2000	850	84.596.+++
Stahl*	42	2000	842	84.600.+++
Multiplex	40	2500	840	84.593.+++
Buchenblock	50	2500	850	84.597.+++
Stahl*	42	2500	842	84.601.+++



Art.-Nr. **84.532.502**
Anthrazitgrau, RAL 7016
Lichtgrau, RAL 7035

! **Bestellhinweis:** Die Schränke werden, ohne anderslautende Angabe, immer mit verschiedenschliessenden Schlössern ausgeliefert.



Art.-Nr. **84.552.501**
Taubenblau, NCS S 4040-R70 B
Hellblau, NCS S 1060-R80 B



Art.-Nr. **84.603.501**
Taubenblau, NCS S 4040-R70 B
Hellblau, NCS S 1060-R80 B



15 Standardfarben
siehe Rückseite



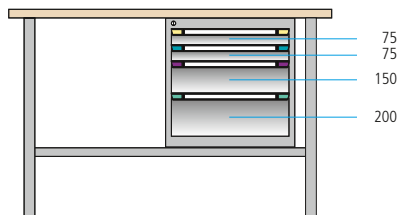
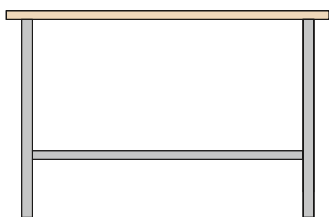
Plattenbeschreibungen
siehe Seite 86–87

* Stahl = Multiplexplatte 40 mm
und Stahlblechbelag 1,5 mm stark

Standardwerkbenke ERGO

Arbeitshöhe ab 940 mm

Breite **1500/2000** × Tiefe **700** mm




Platte	Plattenstärke mm	Breite mm	Höhe mm	Art.-Nr.**
Multiplex	40	1500	940	81.152.+++
Buchenblock	50	1500	950	81.156.+++
Stahl*	42	1500	942	81.158.+++
Multiplex	40	2000	940	81.153.+++
Buchenblock	50	2000	950	81.157.+++
Stahl*	42	2000	942	81.159.+++

Platte	Plattenstärke mm	Breite mm	Höhe mm	Art.-Nr.
Multiplex	40	1500	940	81.168.+++
Buchenblock	50	1500	950	81.172.+++
Stahl*	42	1500	942	81.174.+++
Multiplex	40	2000	940	81.169.+++
Buchenblock	50	2000	950	81.173.+++
Stahl*	42	2000	942	81.175.+++

** nur einfarbig erhältlich



Platte	Plattenstärke mm	Breite mm	Höhe mm	Art.-Nr.
Multiplex	40	1500	940	81.184.+++
Buchenblock	50	1500	950	81.188.+++
Stahl*	42	1500	942	81.190.+++
Multiplex	40	2000	940	81.185.+++
Buchenblock	50	2000	950	81.189.+++
Stahl*	42	2000	942	81.191.+++



Platte	Plattenstärke mm	Breite mm	Höhe mm	Art.-Nr.
Multiplex	40	1500	940	81.200.+++
Buchenblock	50	1500	950	81.204.+++
Stahl*	42	1500	942	81.206.+++
Multiplex	40	2000	940	81.201.+++
Buchenblock	50	2000	950	81.205.+++
Stahl*	42	2000	942	81.207.+++



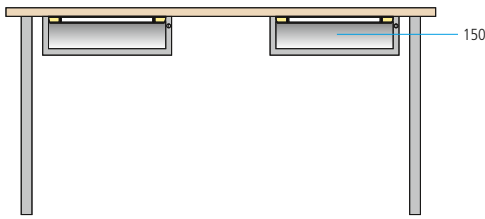
TIPP

Unter die Werkbenke passende mobilen Schubladenschränke (Rollboy) finden Sie auf Seite 20.

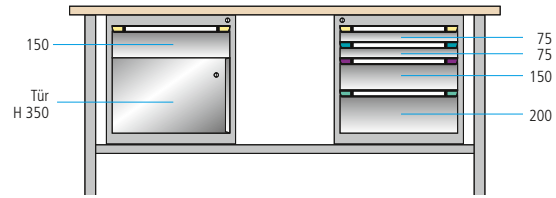
Art.-Nr. **51.609.501**



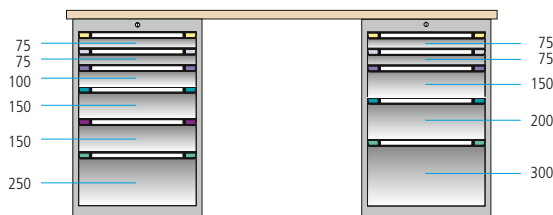
Breite 2000/2500 × Tiefe 700 mm



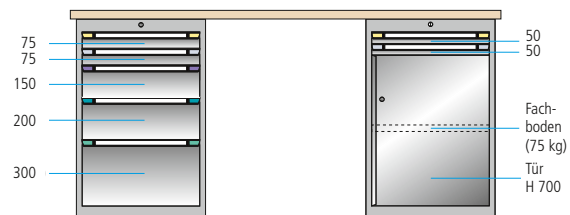
Platte	Plattenstärke mm	Breite mm	Höhe mm	Art.-Nr. Ergo Universal
Multiplex	40	2000	940	81.160.+++
Buchenblock	50	2000	950	81.164.+++
Stahl*	42	2000	942	81.166.+++
Multiplex	40	2500	940	81.161.+++
Buchenblock	50	2500	950	81.165.+++
Stahl*	42	2500	942	81.167.+++



Platte	Plattenstärke mm	Breite mm	Höhe mm	Art.-Nr. Ergo Universal
Multiplex	40	2000	940	81.176.+++
Buchenblock	50	2000	950	81.180.+++
Stahl*	42	2000	942	81.182.+++
Multiplex	40	2500	940	81.177.+++
Buchenblock	50	2500	950	81.181.+++
Stahl*	42	2500	942	81.183.+++



Platte	Plattenstärke mm	Breite mm	Höhe mm	Art.-Nr. Ergo Universal
Multiplex	40	2000	940	81.192.+++
Buchenblock	50	2000	950	81.196.+++
Stahl*	42	2000	942	81.198.+++
Multiplex	40	2500	940	81.193.+++
Buchenblock	50	2500	950	81.197.+++
Stahl*	42	2500	942	81.199.+++



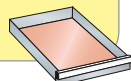
Platte	Plattenstärke mm	Breite mm	Höhe mm	Art.-Nr. Ergo Universal
Multiplex	40	2000	940	81.208.+++
Buchenblock	50	2000	950	81.212.+++
Stahl*	42	2000	942	81.214.+++
Multiplex	40	2500	940	81.209.+++
Buchenblock	50	2500	950	81.213.+++
Stahl*	42	2500	942	81.215.+++

Bestellhinweis: Die Schränke werden, ohne anderslautende Angabe, immer mit verschiedenen schliessenden Schlössern ausgeliefert.



Nutzfläche pro Schublade

= 0,30 m²



NEU

Werkbankfuss Ergo Universal

Mit einer Arbeitshöhe von 900 mm zzgl. Platte kommt der neue Werkbankfuss der Körpergröße des heutigen Menschen ergonomisch entgegen. Eine individuelle Arbeitshöheneinstellung ist mit dem neuen Fuss ebenso möglich wie das **universelle** nachträgliche Ausrüsten mit einem klappbaren Rollensatz. In Kombination mit dem Unterbauschrank Höhe 900 mm wird nun das komplette Werkbankprogramm zusätzlich mit einer Arbeitshöhe von 940/950 mm angeboten.



Einzelteile für Standardwerkbenke



Gehäuse für Schubladenschränke

Höhe mm	Nutzhöhe mm	Tiefe mm	für Schrankbreite mm 605	
			Art.-Nr. exkl. Key Lock	Art.-Nr. inkl. TM-RFID
180	150	695	52.252.+++	–
400	300	695	51.194.+++	84.126.+++
600	500	695	51.195.+++	84.127.+++
700	500	695	51.570.+++	51.568.+++
800	700	695	51.207.+++	84.128.+++
900	800	695	51.573.+++	84.129.+++



Einbauten

Taubengrau lackiert, NCS S 4502-B

Ausführung	Breite mm	Nutztiefe mm	Höhe mm	Tragkraft kg	für Schrankbreite mm 605
					Art.-Nr.
Fachboden	590	600	25	75	81.917.000
Einlegeboden	590	600	45	75	65.981.000
Auszugboden	590	600	75	75	53.560.000




Flügeltüren

1-flügelig, exkl. Schloss

Höhe mm	Passend zu Gehäusehöhe	für Schrankbreite mm 605	
		links angeschlagen	rechts angeschlagen
		Art.-Nr.	Art.-Nr.
350	400/600*	50.833.+++	50.838.+++
500	600	50.845.+++	50.853.+++
550	800/900*	52.034.+++	52.100.+++
700	800	50.847.+++	50.856.+++
800	900	53.559.+++	53.558.+++

*In der Kombination «Türe & Schubladen»



Unterbauten

Ausführung	Höhe mm	Tiefe mm	Art.-Nr.
Werkbankfuss aus Profilrohr 50 × 50 mm	800	695	53.399.+++
Werkbankfuss «Ergo Universal» 50 × 50 mm	900	695	53.405.+++
Höhenverstellung 800–1150 mm (50 mm-Raster)	–	–	56.709.000
Bodenbefestigung	–	–	56.714.000
Sockel schwarz, NCS S 9000-N, für Schrank B 605	50	695	55.926.000
Sockel schwarz, NCS S 9000-N, für Schrank B 605	100	695	55.930.000

Quertraverse

von Fuss links zu Fuss rechts

für Werkbankbreite mm	Anzahl Füße	Längen mm	Art.-Nr.
1000	2	1 × 708	63.707.+++
1500	2	1 × 1208	56.812.+++
2000	2	1 × 1708	56.814.+++
2500	2	1 × 2208	56.815.+++
2500	3	2 × 1084	56.816.+++
3000	3	2 × 1334	56.817.+++



Schubladen

Tragkraft **75 kg**, 200 kg auf Anfrage, in Schubladenschränken mit Höhe 180 mm kann nur eine Schublade FH 150 mm eingebaut werden

Fronthöhe mm	Nutztiefe mm	für Schrankbreite mm		Art.-Nr.
		Nutzhöhe mm	Mantelhöhe mm	
50	600	33	29	51.240.+++
75	600	58	49	51.241.+++
100	600	83	76	51.242.+++
125	600	108	76	51.243.+++
150	600	133	126	51.244.+++
200	600	183	176	51.245.+++
250	600	233	176	51.246.+++
300	600	283	276	51.247.+++



Nivellierfuss

Ausführung

Art. Nr.

Nivellierfuss komplett für Schubladenschränke stationär, mit Gelenkfuss Ø 50 mm, Verstellbereich 40–90 mm, pro Schrank 4 Stk.

51.623.000

Ausstattung

- inkl. Montageplatte
- inkl. Befestigungsschraube
- Traglast pro Fuss: 1000 kg

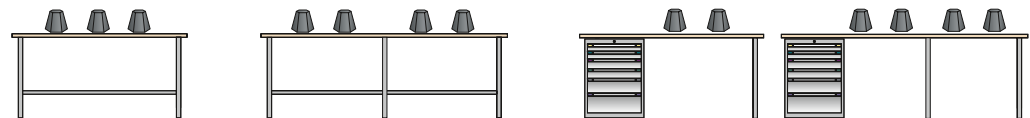


Hinweis:

Die passenden Werkbankplatten sind auf den Seiten 86–87 zu finden.

Belastungen Werkbankplatten

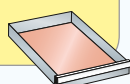
Max. Flächenbelastungen der Platten. Diese Angaben gelten bei gleichmässig verteilter Last und statischem Einsatz.



	Plattenstärke mm	Plattenbreite mm			Plattenbreite mm			Plattenbreite mm			Plattenbreite mm	
		1500	2000	2500	2000	2500	3000	1500	2000	2500	2500	3000
Multiplex	40	600 kg	360 kg	–	1200 kg	1050 kg	650 kg	1500 kg	800 kg	360 kg	3000 kg	1600 kg
Multiplex	50	800 kg	500 kg	400 kg	1200 kg	1200 kg	1200 kg	1500 kg	1000 kg	500 kg	3000 kg	2000 kg
Buche	40	600 kg	360 kg	–	1200 kg	1050 kg	650 kg	1500 kg	800 kg	360 kg	3000 kg	1600 kg
Buche	50	800 kg	500 kg	400 kg	1200 kg	1200 kg	1200 kg	1500 kg	1000 kg	500 kg	3000 kg	2000 kg
Urphen	50	700 kg	350 kg	–	900 kg	700 kg	450 kg	1100 kg	700 kg	350 kg	3000 kg	1400 kg
Kunstharz	40	350 kg	–	–	650 kg	400 kg	300 kg	650 kg	350 kg	–	1100 kg	700 kg
Nitril	40	500 kg	320 kg	–	800 kg	680 kg	360 kg	700 kg	310 kg	320 kg	1800 kg	1100 kg
Nitril	50	800 kg	450 kg	300 kg	1200 kg	1200 kg	720 kg	1300 kg	600 kg	300 kg	3000 kg	1400 kg

Nutzfläche pro Schublade

= 0,30 m²



Hinweis: Wählen Sie jetzt aus dem mechanischen Schliess-System-Nr. 2 (siehe Seite 136), die für Sie geeignete Schliessung.

Werkbankplatten

passend zu Standard-Werkbänken

Tiefe 700 mm

	Stärke mm	Breite 1000 mm Art.-Nr.	Breite 1250 mm Art.-Nr.	Breite 1500 mm Art.-Nr.	Breite 2000 mm Art.-Nr.	Breite 2500 mm Art.-Nr.	Breite 3000 mm* Art.-Nr.
Multiplexplatten							
Standard	40	81.346.000	81.347.000	42.850.000	42.851.000	42.852.000	42.853.000
	50	–	–	42.854.000	42.855.000	42.856.000	42.857.000
mit Rückwand	40	–	–	89.616.000	89.617.000	89.618.000	89.619.000
	50	–	–	89.620.000	89.621.000	89.622.000	89.623.000
mit Stahl-Kantenschutz- winkel frontseitig	40	–	–	42.874.000	42.875.000	42.876.000	42.877.000
	50	–	–	42.878.000	42.879.000	42.880.000	42.881.000
mit Chromstahl- Blechbelag****	40	–	–	42.898.000	42.899.000	42.900.000	42.901.000
	50	–	–	42.902.000	42.903.000	42.904.000	42.905.000
Sondergrößen pro m ² : Max. Grösse 2500 × 1250 mm (B × T). Kanten gebrochen, Oberfläche geschliffen, geölt und gewachst. Max. Belastung siehe Seite 87. Max. Auflageabstand 1800 mm bei Plattenstärke 40 und 2300 mm bei Plattenstärke 50.							
Buchenplatten							
Standard	40	–	–	89.684.000	89.685.000	89.686.000	89.687.000
	50	64.580.000	81.348.000	89.688.000	89.689.000	89.690.000	89.691.000
mit Rückwand	40	–	–	89.716.000	89.717.000	89.718.000	89.719.000
	50	–	–	89.720.000	89.721.000	89.722.000	89.723.000
mit Stahl-Kantenschutz- winkel frontseitig	40	–	–	89.740.000	89.741.000	89.742.000	89.743.000
	50	–	–	89.744.000	89.745.000	89.746.000	89.747.000
Sondergrößen pro m ² : Max. Grösse 3000 × 800 mm (B × T), Kanten gebrochen, Oberfläche geschliffen, geölt und gewachst. Max. Belastung siehe Seite 87. Max. Auflageabstand 1800 mm bei Plattenstärke 40 und 2300 mm bei Plattenstärke 50.							
Urphenplatten							
Standard in der Farbe grün	50	81.352.900	81.353.900	64.176.900	64.177.900	64.178.900	–
mit Rückwand	50	–	–	–	–	–	–
	50	–	–	–	–	–	–
mit Stahl-Kantenschutz U-Profil frontseitig	50	–	–	–	–	–	–
Sondergrößen pro m ² : Max. Grösse 3500 × 1250 mm (B × T), ohne Kanten , Farben: grün, blau, grau. Max. Belastung siehe Seite 87, max. Auflageabstand 1800 mm. Bitte bei Bestellung die gewünschte Farbe angeben.							
Kunstharzplatten							
Standard	40	42.940.000	42.941.000	42.942.000	42.943.000	42.944.000	–
Sondergrößen pro m ² : Max. Grösse 3000 × 1000 mm (B × T). Kanten allseitig mit PVC-Umleimer 2 mm grau. Max. Belastung siehe Seite 87. Max. Auflageabstand 1220 mm.							
Nitrilplatten							
Standard	40	42.945.000	42.946.000	42.947.000	42.948.000	42.949.000	–
	50	–	–	–	–	–	–
Sondergrößen pro m ² : Max. Grösse 3000 × 1000 mm (B × T). 4 mm glatt, schwarz mit Massivholzkern, beidseitig HDF beschichtet, ohne Kanten . Max. Belastung siehe Seite 87. Max. Auflageabstand 1800 mm bei Plattenstärke 40 und 2300 mm bei Plattenstärke 50.							
Stahlblechbelag							
	40	53.583.000	53.584.000	53.585.000	53.586.000	53.587.000	53.588.000
Sondergrößen pro m ² : Max. Grösse 3000 × 1250 mm (B × T). Max. Belastung siehe Seite 85. Max. Auflageabstand 1800 mm Plattenstärke 40 und 2300 mm Plattenstärke 50.							

Multiplex- und Buchenplatten

Exklusive Vormontage und Befestigungsmaterial. Diese müssen je nach Unterbau zusätzlich bestellt werden (vgl. unten). Rückwandhöhe 150 mm, Rückwandstärke 20 mm. Rückwand aus Multiplex.

Urphenplatten

In 3 Farben erhältlich (vgl. rechts). Exklusive Vormontage und Befestigungsmaterial. Diese müssen je nach Unterbau zusätzlich bestellt werden (vgl. unten). Rückwandhöhe 150 mm, Rückwandstärke 20 mm. Rückwand aus Multiplex.

Kunstharzplatten hellgrau

Kanten allseitig mit PVC-Umleimer 2 mm grau. Farbe Laminat Oberseite: Lichtgrau, NCS S 1500-N.

Exklusive Vormontage und Befestigungsmaterial. Diese müssen je nach Unterbau zusätzlich bestellt werden (vgl. unten).

Nitrilplatten schwarz mit Buchenfurnierkante

Beständigkeiten: Gut bei Öl, gut bis bedingt bei Treibstoffen, keine Empfehlung bei Säure, Lauge und Aceton**. Oberflächenveränderungen und leichte Quellungen der Oberfläche durch Arbeiten mit Chemikalien, Ölen, Seifen etc. können auftreten und sind eine Materialeigenschaft, die kein Produktmangel darstellt. Exklusive Einschraubmutter (vormontiert) und Befestigungsmaterial. Diese müssen je nach Unterbau zusätzlich bestellt werden (vgl. unten).

Stahlblechbelag

sendzimirverzinkt, passend zu Multiplex-Platten Abdeckung aus sendzimirverzinktem 1,5 mm starken Stahlblechbelag für 40 mm starke Multiplexplatten. Frontseitig nach unten und 15 mm nach innen eingelassen, hinten nach unten (oben «gebogen» auf Anfrage) gebogen und verschraubt. Blechabdeckungen seitlich offen, die Multiplexplatte ist sichtbar. Für hohe mechanische und chemische Beanspruchung geeignet.

* 2 × 1500 mm verleimt



Werkbankplatten standardmässig ohne Vormontage. Die Buchenplatten müssen zwingend mit den Unterbauten verschraubt und dürfen nicht mit Stahlblechbelägen versehen werden, da sich sonst die Platte verziehen kann. Vormontage auf Anfrage.

Tiefe 750 mm

Breite 1000 mm	Breite 1250 mm	Breite 1500 mm	Breite 2000 mm	Breite 2500 mm	Breite 3000 mm*
Art.-Nr.	Art.-Nr.	Art.-Nr.	Art.-Nr.	Art.-Nr.	Art.-Nr.
-	-	40.025.000	40.027.000	40.028.000	42.858.000
-	-	40.045.000	40.047.000	40.048.000	42.859.000
-	-	89.624.000	89.625.000	89.626.000	89.627.000
-	-	89.628.000	89.629.000	89.630.000	89.631.000
-	-	40.035.000	40.037.000	40.038.000	42.882.000
-	-	40.055.000	40.057.000	40.058.000	42.883.000
-	-	42.906.000	42.907.000	42.908.000	42.909.000
-	-	42.910.000	42.911.000	42.912.000	42.913.000
40 mm Art.-Nr. 39.344.000 / 50 mm Art.-Nr. 41.995.000					
-	-	89.692.000	89.693.000	89.694.000	89.695.000
-	-	40.001.000	40.003.000	40.004.000	40.005.000
-	-	89.724.000	89.725.000	89.726.000	89.727.000
-	-	89.728.000	89.729.000	89.730.000	89.731.000
-	-	89.748.000	89.749.000	89.750.000	89.751.000
-	-	40.013.000	40.015.000	40.016.000	40.017.000
40 mm Art.-Nr. 39.075.000 / 50 mm Art.-Nr. 39.020.000					
-	-	40.066.+++	40.068.+++	40.069.+++	40.070.+++
-	-	89.796.+++	89.797.+++	89.798.+++	89.799.+++
-	-	40.078.+++	40.080.+++	40.081.+++	40.082.+++
50 mm Art.-Nr. 39.957.000					
-	-	39.082.000	39.083.000	39.134.000	39.084.000
40 mm Art.-Nr. 39.085.000					
-	-	42.922.000	42.923.000	42.924.000	42.925.000
-	-	42.926.000	42.927.000	42.928.000	42.929.000
40 mm Art.-Nr. 39.952.000 / 50 mm Art.-Nr. 39.956.000					
53.589.000	53.590.000	53.591.000	53.592.000	53.593.000	53.594.000
50 mm Art.-Nr. 41.999.000					

Multiplex

Buche

Urphen

Kunstharz

Nitril

Stahlblech

Farbauswahl für Urphenplatten

Werkbankplatte, die den Einsatz in verschiedensten Anwendungsbereichen ermöglicht und Funktionalität mit aussergewöhnlichem Design verbindet. Platten in 3 Farben erhältlich. Bei Bestellung den gewünschten dreistelligen Farbcode (anstelle .+++) einsetzen.

Hinweis: Aus drucktechnischen Gründen sind Abweichungen dieser Farbvorlage gegenüber dem Originalton möglich.

.900	.910	.920
Grün	Blau	Grau

Befestigungsmaterial und Einschraubmuttern (vormontiert) für Werkbankplatten

Pro Unterbau müssen die jeweiligen Einschraubmuttern (vormontiert)/Befestigungsmaterialien bestellt werden. Mind. Plattenstärke für M10 Vormontage 35 mm.

Ausführung	für Plattenstärke mm	Art.-Nr.
Für Schubladenschrank: 4 Schrauben M10 inkl. Einschraubmuttern (vormontiert)	40–50	39.161.000
Für Werkbankfuss: 6 Schrauben M10 inkl. Einschraubmuttern (vormontiert)	40–50	39.327.000

- * bei Multiplexplatten 3000 mm = 2 × 1500 mm verleimt.
- * bei Urphenplatten 3000 mm = Kern 1-teilig, Oberseite 2-teilig gestossen (bei Länge 2600 mm ± 50 mm).
- **** Chromstahl-Blechbelag 1.5 mm stark, hinten nach unten gebogen und verschraubt, seitlich offen, Multiplexplatte ist sichtbar.

Hinweis: Werkbankplatten in der Tiefe 800 mm auf Anfrage.

Werkbankplatten-Zubehör



Rückwände

Inklusive Befestigungsmaterial. Ausführung: aus Multiplex, 150 mm hoch, Stärke 20 mm, farblos grundiert.

Breite mm	Stärke mm	Art.-Nr.
1500	19	89.812.000
2000	19	89.813.000
2500	19	89.814.000
3000	19	89.815.000
Sondergrösse: pro lfm (max. 3000 mm)		89.816.000

Seitenwände

Inklusive Befestigungsmaterial. Ausführung: aus Multiplex, 150 mm hoch, Stärke 20 mm, farblos grundiert.

Plattentiefe mm	Tiefe mm	Art.-Nr.
700	720	89.817.000
750	770	89.818.000
Sondergrösse: pro lfm (max. 1250 mm)		89.820.000

Ablagen mit Abrollrand

Ausführung: MDF-Platte (mitteldichte Faserplatte) mit dreiseitigem (hinten und seitlich), 8 mm überstehendem Buchenabrollrand. Tiefe 300 mm, Stärke 19 mm. Max. Tragkraft 20 kg pro Laufmeter. Allseitig farblos grundiert, ohne Konsolen (siehe nachstehend).

Breite mm	Konsolen	Art.-Nr.
1500	2	44.043.000
2000	3	44.044.000
2500	3	44.045.000
3000	4	44.046.000
Sondergrösse: pro lfm (max. 3500 mm), max. Auflageabstand 1100 mm		39.214.000



Konsolen höhenstellbar

Die Konsolen (Tiefe 280 mm) ermöglichen das Verstellen der Ablage mit Abrollrand auf vier verschiedene Höhen. Sie werden durch die Werkbankplatte verschraubt (Vormontage notwendig, siehe nachstehend). Ausführung: aus Vierkantstahlrohr, inklusive Befestigungsmaterial pro Stück. Farbe: Lichtgrau, RAL 7035.

Verwendung für	Höhenverstellung mm	Art.-Nr.
Standardwerkbenke	230, 270, 310, 350	44.047.000
Kompaktwerkbenke	230, 270, 310, 350	340.871.020
Vormontage pro Konsole		39.208.000



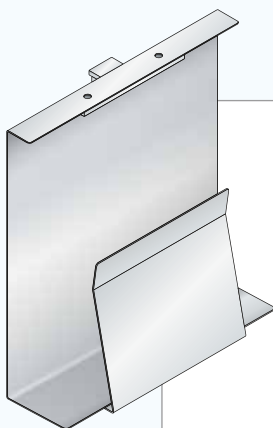
CPU-Halter

Hängender, an der Werkbankplatte (mind. Plattenstärke 30 mm) befestigter CPU-Halter. Seitenhalter verstellbar für Gerätebreiten von ca. 100 bis 220 mm. Inkl. Befestigungsmaterial. Ausführung: Stahlblech, Farbe: gemäss Farbkarte.

Breite mm	Tiefe mm	Höhe mm	Art.-Nr.
250	460	510	340.243.+++
Position Vormontage			Art.-Nr.
links			88.000.000
rechts			88.001.000

Vormontage CPU-Halter

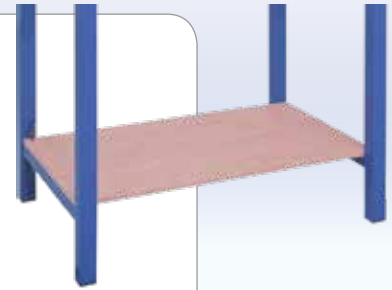
Vormontage (Bohrungen) exkl. Befestigungsmaterial.



Ablageböden Fuss-zu-Fuss

Für Standardwerkbanktüne mit 2 Werkbankfüssen (mit Hängeschrant auf Anfrage), aus Multiplexplatten, Stärke 20 mm, oberflächenbehandelt, ab 1500 mm mit Traverse empfohlen (siehe Seite 84).

Breite mm	Tiefe mm	Art.-Nr.
750	570	55.924.000
1000	570	55.918.000
1250	570	64.168.000
1500	570	64.169.000
2000	570	64.170.000
2500	570	64.171.000
3000	570	64.172.000



Ablageböden Fuss-zu-Schrant

Für Standardwerkbanktüne mit 1 Werkbankfuss und 1 Schrant, aus Multiplexplatten, Stärke 20 mm, oberflächenbehandelt. Inklusive Auflegewinkeln.

Breite mm	Tiefe mm	Art.-Nr.
1250	570	64.173.000
1500	570	64.174.000
2000	570	64.175.000



Stoss- und Plattenverbindungen

Vormontage für Gewindemuffen

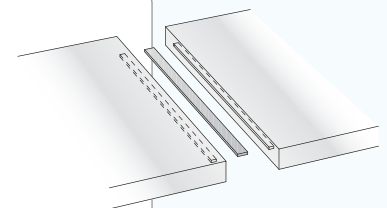
Verwendung für	Anzahl Verschraubungen	Art.-Nr.
Werkbank-Fuss und -Gehäuse	4 M10-Schrauben exkl. Vormontage	39.160.000
Werkbank-Fuss und -Gehäuse	4 M10-Schrauben inkl. Vormontage	39.161.000



Stossverbindungen über Schrant und Werkbankfuss

Stossverbindung passend für Schubladenschrant, verbindet die Werkbankplatte ohne Versatz mit Holzfeder und Nut über dem Schrant bei Doppel- und Reihenwerkbanktünen. Federbreite 20 mm. Lieferumfang: Nuteinfräsung und Holzfeder.

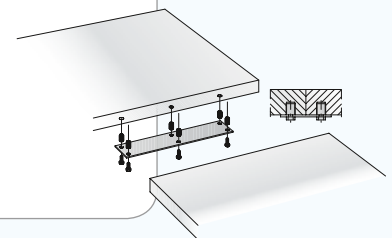
Plattentiefe mm	Federlänge mm	Stärke mm	Art.-Nr.
650 - 799	630	4	39.320.000
800 - 1000	730	4	39.321.000



Plattenverbindung mit Anschlusszarge

Verbindet den Winkelanbau mit dem Arbeitstisch. Befestigung mit Stahlmuffen und Sechskantschrauben. Stärke 3 mm. Eine Abstützung ist erforderlich. Inklusive Befestigungsmaterial, ohne Vormontage. Ausführung: Stahlblech. Farbe: Lichtgrau, RAL 7035.

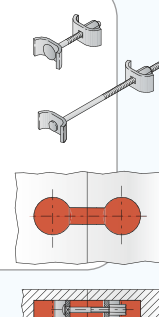
Breite mm	Ausführung	Plattentiefe mm	Stärke mm	Art.-Nr.
100	Verbindung	500	3	39.204.000



Plattenverbindung mit Spannelement

Die Werkbankplatten werden mit den eingelegten Spannelementen stabil und sicher auf der Unterseite miteinander verspannt. Im Lieferumfang sind die benötigten Aussparungen enthalten. Plattenverbindung aus Stahl. Vorzugsweise als Paar einzusetzen. Immer in Kombination mit Stossverbindung über Schrant zu verwenden. Inklusive Vormontage.

Länge Spannelement mm	Art.-Nr.
65	40.165.000



Kompaktwerkbenke

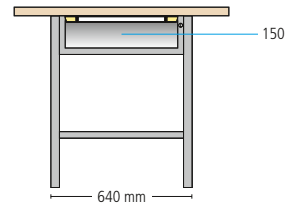
Arbeitshöhe ab 845 mm

Breite **1000** × Tiefe **700** mm

(Ausführung mit Code-Lock nicht möglich)



Art.-Nr. **64.806.501**
Taubenblau, NCS S 4040-R70 B
Hellblau, NCS S 1060-R80 B

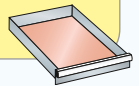


Platte	Plattenstärke mm	Breite mm	Höhe mm	Art.-Nr.
Multiplex	40	1000	845	64.800.+++
Buchenblock	50	1000	855	64.802.+++

Art.-Nr. **64.812.502**
Anthrazitgrau, RAL 7016
Lichtgrau, RAL 7035

Nutzfläche pro Schublade

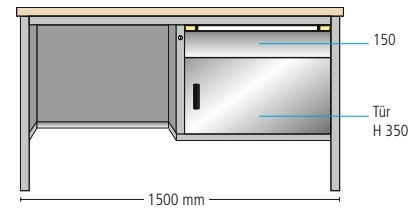
= 0,30 m²



Breite **1500** × Tiefe **700** mm



Art.-Nr. **64.447.502**
Anthrazitgrau, RAL 7016
Lichtgrau, RAL 7035

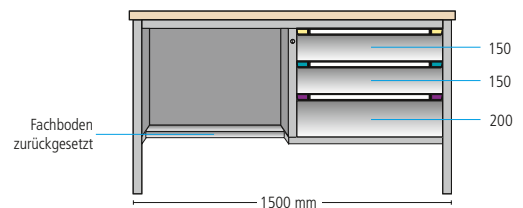


Platte	Plattenstärke mm	Breite mm	Höhe mm	Art.-Nr.*
Multiplex	40	1500	845	64.447.+++
Buchenblock	50	1500	855	64.458.+++

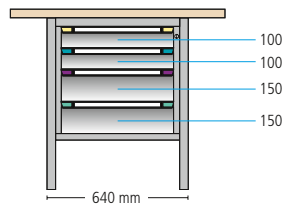
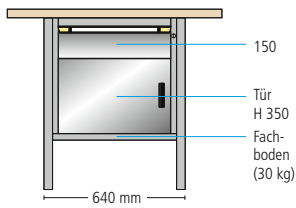
* nur einfarbig erhältlich



Art.-Nr. **64.438.501**
Taubenblau, NCS S 4040-R70 B
Hellblau, NCS S 1060-R80 B



Platte	Plattenstärke mm	Breite mm	Höhe mm	Art.-Nr.
Multiplex	40	1500	845	64.438.+++
Buchenblock	50	1500	855	64.457.+++



Platte	Plattenstärke mm	Breite mm	Höhe mm	Art.-Nr.	Breite mm	Höhe mm	Art.-Nr.
Multiplex	40	1000	845	64.806.+++	1000	845	64.812.+++
Buchenblock	50	1000	855	64.808.+++	1000	855	64.814.+++



! Bestellhinweis: Die Schränke werden, ohne anderslautende Angabe, immer mit verschiedenschliessenden Schlössern ausgeliefert.



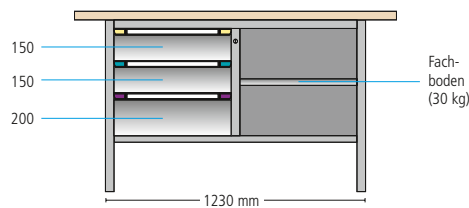
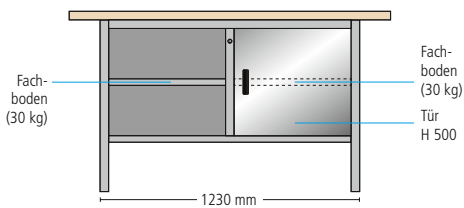
Multiplex



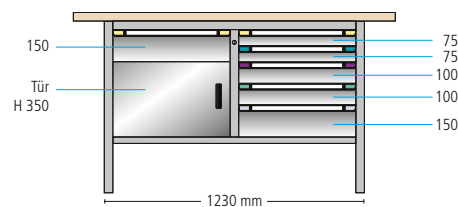
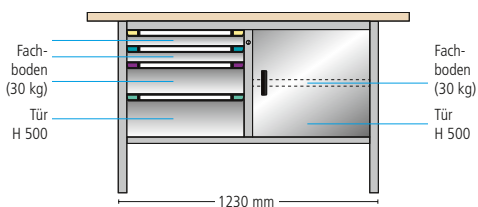
Urphen (Grün)
auf Anfrage



Buchenblock



Platte	Plattenstärke mm	Breite mm	Höhe mm	Art.-Nr.	Breite mm	Höhe mm	Art.-Nr.
Multiplex	40	1500	845	64.803.+++	1500	845	64.809.+++
Buchenblock	50	1500	855	64.805.+++	1500	855	64.811.+++



Platte	Plattenstärke mm	Breite mm	Höhe mm	Art.-Nr.	Breite mm	Höhe mm	Art.-Nr.
Multiplex	40	1500	845	64.815.+++	1500	845	64.824.+++
Buchenblock	50	1500	855	64.827.+++	1500	855	64.826.+++



Kompaktwerkbänke

ab Arbeitshöhe 845 mm

Bestellhinweis: Die Schränke werden, ohne anderslautende Angabe, immer mit verschiedenschliessenden Schlössern ausgeliefert.

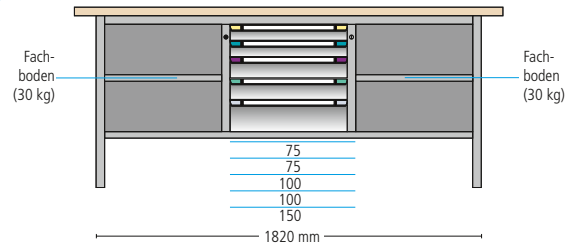
Breite **2000** × Tiefe **700** mm



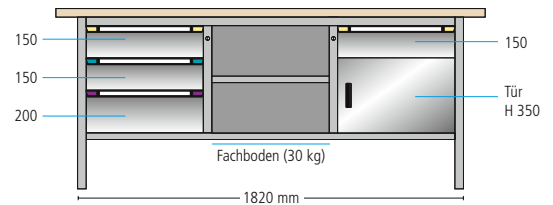
Art.-Nr. **64.821.501**
Taubenblau, NCS S 4040-R70 B
Hellblau, NCS S 1060-R80 B

Art.-Nr. **64.821.501**
Taubenblau, NCS S 4040-R70 B
Hellblau, NCS S 1060-R80 B

(Lochwand **64.439.+++** immer extra bestellen)



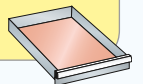
Platte	Plattenstärke mm	Breite mm	Höhe mm	Art.-Nr.
Multiplex	40	2000	845	64.821.+++
Buchenblock	50	2000	855	64.823.+++



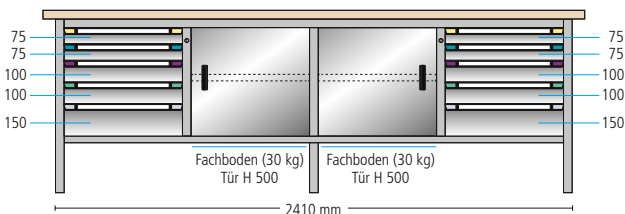
Plattenstärke mm	Breite mm	Höhe mm	Art.-Nr.
40	2000	845	64.836.+++
50	2000	855	64.838.+++

Nutzfläche pro Schublade

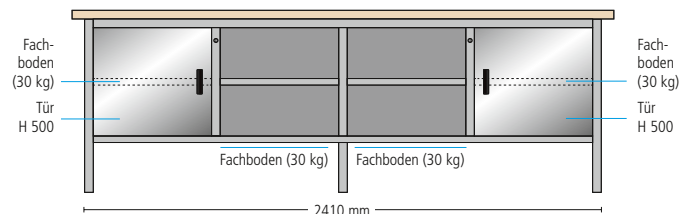
= 0,30 m²



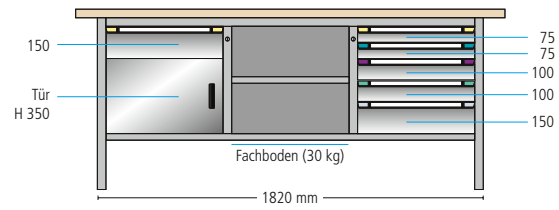
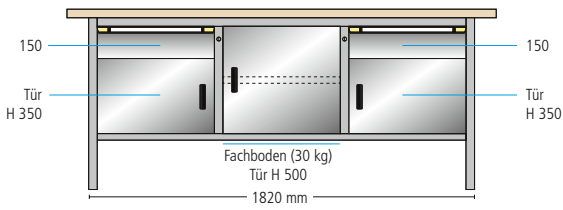
Breite **2500/3000** × Tiefe **700** mm



Platte	Plattenstärke mm	Breite mm	Höhe mm	Art.-Nr.
Multiplex	40	2500	845	64.839.+++
Buchenblock	50	2500	855	64.841.+++
Multiplex	40	3000	845	64.842.+++
Buchenblock	50	3000	855	64.844.+++

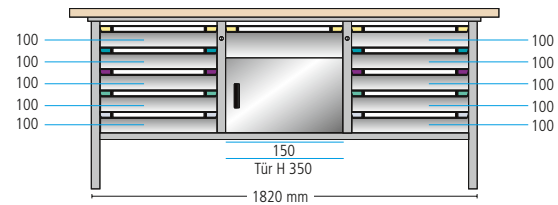
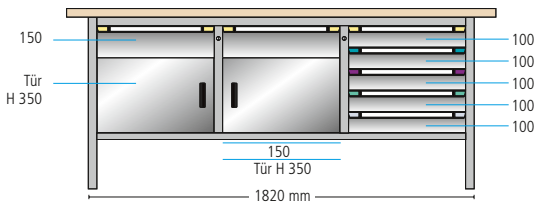


Platte	Plattenstärke mm	Breite mm	Höhe mm	Art.-Nr.
Multiplex	40	2500	845	64.848.+++
Buchenblock	50	2500	855	64.850.+++
Multiplex	40	3000	845	64.851.+++
Buchenblock	50	3000	855	64.853.+++



Platte	Plattenstärke mm	Breite mm	Höhe mm	Art.-Nr.
Multiplex	40	2000	845	64.827.+++
Buchenblock	50	2000	855	64.829.+++

Platte	Plattenstärke mm	Breite mm	Höhe mm	Art.-Nr.
Multiplex	40	2000	845	64.833.+++
Buchenblock	50	2000	855	64.835.+++

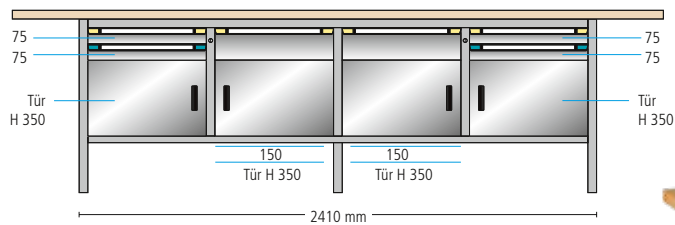


Platte	Plattenstärke mm	Breite mm	Höhe mm	Art.-Nr.
Multiplex	40	2000	845	64.845.+++
Buchenblock	50	2000	855	64.847.+++

Platte	Plattenstärke mm	Breite mm	Höhe mm	Art.-Nr.
Multiplex	40	2000	845	64.854.+++
Buchenblock	50	2000	855	64.856.+++



Art.-Nr. **64.836.501**
 Taubenblau, NCS S 4040-R70 B
 Hellblau, NCS S 1060-R80 B



Platte	Plattenstärke mm	Breite mm	Höhe mm	Art.-Nr.
Multiplex	40	2500	845	64.857.+++
Buchenblock	50	2500	855	64.859.+++
Multiplex	40	3000	845	64.860.+++
Buchenblock	50	3000	855	64.862.+++



Art.-Nr. **86.306.502**
 Anthrazitgrau, RAL 7016
 Lichtgrau, RAL 7035
 (mit Code Lock)




Einzelteile für Kompaktwerkbanken

Kompaktwerkbank-Untergestelle

mit **Key Lock**
Gesamthöhe 805 mm, Nutzhöhe 500 mm



Ausführung	Breite mm	Tiefe mm	Art.-Nr. Untergestell
4-Fuss-Untergestell mit 1 Abteil	640	695	64.300.+++
4-Fuss-Untergestell mit 2 Abteilen	1230	695	64.301.+++
4-Fuss-Untergestell mit 3 Abteilen	1820	695	64.302.+++
4-Fuss-Untergestell mit 3 Abteilen, in der Mitte mit zurückgesetztem Boden	1820	695	64.304.+++
6-Fuss-Untergestell mit 4 Abteilen	2410	695	64.303.+++
Höhenverstellung, Satz à 4 Stück	800 – 1050 mm,	-	64.414.000
Höhenverstellung, Satz à 6 Stück	im Raster von 50 mm	-	64.409.000
Bodenbefestigung	-	-	64.418.000



gelochte Seitenwand

aufgesetzt, geeignet zur nachträglichen Montage

passend zu Kompaktwerkbanken

Ausführung	Nutztiefe mm	Höhe mm	Art.-Nr.
4-Kant-Lochung 10/10 mm	695	544	64.439.+++



Einbauten/Unterbauten

für Kompaktwerkbank-Abteil

Ausführung	Nutztiefe mm	Höhe mm	Tragkraft kg	Art.-Nr.
Fach-/Einlegeboden, verzinkt	600	25	25	64.413.000



Flügeltüren

1-flügelig, für Schrankbreite 600 mm

Höhe mm	Türanschlag		rechts/links	
	links	rechts	rechts/links	Art.-Nr.
350	Art.-Nr.	Art.-Nr.	Art.-Nr.	-
500	546	546	64.411.+++	64.410.+++

Schubladen

für Kompaktwerkbank-Abteile mit Nutzhöhe 500 mm, Tragkraft **75 kg**

für Kompaktwerkbank-Abteil

Fronthöhe mm	Nutztiefe mm	Nutzhöhe mm	Mantelhöhe mm	Art.-Nr.
75	600	58	49	64.350.+++
100	600	83	76	64.351.+++
150	600	133	126	64.353.+++
200	600	183	176	64.354.+++
250	600	233	176	64.355.+++
300	600	283	276	64.356.+++



+++ = Farbcode:
(ergänzt die Art.-Nr.)



15 Standardfarben
siehe Rückseite

Werkbankplatten für Kompaktwerkbanken

Multiplex

Universell einsetzbar

Aus gedämpften Buchenfurnieren mehrschichtig wasserfest verleimt (DIN 68705), Kanten gebrochen, Oberfläche geschliffen, geölt und gewachst. Spritzwasserfest, schmutzabweisend und weitestgehend unempfindlich gegen Öl und Fett. Die Oberfläche kann leichte Holzverfärbungen und gesunde Wirbel aufweisen. Kanten können vereinzelt sauber ausgekittete Randrisse besitzen (EN 635-2 B).

* 2 x 1500 mm verleimt

Breite mm	Tiefe mm	Stärke mm	Art.-Nr.
1000	700	40	64.570.000
1250	700	40	64.576.000
1500	700	40	64.571.000
2000	700	40	64.572.000
2500	700	40	64.573.000
3000*	700	40	64.574.000
1250	750	40	53.087.000
1500	750	40	82.331.000
2000	750	40	64.588.000
3000*	750	40	82.497.000

Urphen (grün)

Widerstandsfähig und elegant

Werkbankplatte mit Nuttschicht aus druckfestem, strapazierfähigem Urphen Grün und chemikalienbeständiger, kratzfester UV-Lackierung. Urphen ist sehr widerstandsfähig, spritzwasserfest, schmutzabweisend und unempfindlich gegen Öl und Fett.

Mittellage aus verzugsfreier, verdichteter Spanplatte, Güteklasse E1 (DIN 68 761), Gegenzug mit Hartpressplatte belegt. Mit Buchenfurnierkante allseitig 3 mm.

Folgende **drei Farben** sind zusätzlich auf Anfrage erhältlich:



Breite mm	Tiefe mm	Stärke mm	Art.-Nr.
1000	700	50	64.590.000
1500	700	50	64.591.000
2000	700	50	64.592.000
2500	700	50	64.593.000
3000	700	50	64.594.000

Buchenblock

Extrem belastbar

Aus gedämpften Buchenstäben, wasserfest verleimt, Kanten gebrochen, Oberfläche geschliffen, geölt und gewachst. Die Platte ist spritzwasserfest, schmutzabweisend und weitgehend unempfindlich gegen Öl und Fett.

Die Oberfläche kann leichte Holzverfärbungen und gesunde Wirbel aufweisen (DIN 68705, Güteklasse 2).

Breite mm	Tiefe mm	Stärke mm	Art.-Nr.
1000	700	50	64.580.000
1500	700	50	64.581.000
2000	700	50	64.582.000
2500	700	50	64.583.000
3000	700	50	64.584.000

Hinweis: Andere Platten-Ausführungen und -Abmessungen auf Anfrage.

Universelle Werkbankaufbauten

Das modulare System – universell einsetzbar, egal ob Standardwerkbank oder Kompaktwerkbank. Das kompatible Aufbausystem besteht durch seine variantenreiche Kombinierbarkeit, siehe ab Seite 108.



Hinweis: Wählen Sie jetzt aus dem mechanischen Schliess-System-Nr. 7 (siehe Seite 136), die für Sie geeignete Schliessung.

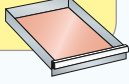
Hinweis: Werkbankplatten standardmässig ohne Vormontage. Die Buchenplatten müssen zwingend mit den Unterbauten verschraubt und dürfen nicht mit Stahlblechbelägen versehen werden, da sich sonst die Platte verziehen kann. Vormontage auf Anfrage.

Mobile Werkbänke

Größtmögliche Mobilität und gleichzeitig stabile Arbeitsfläche dank Fahrinheit zum Wegklappen!
Als Option auch mit einem Schraubstock erhältlich.

Nutzfläche pro Schublade

= 0,30 m²



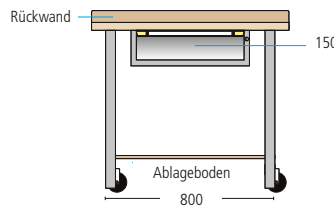
! Bestellhinweis: Die Schränke werden, ohne anderslautende Angabe, immer mit verschieden-schliessenden Schlössern ausgeliefert.

Breite 1000 × Tiefe 700 mm

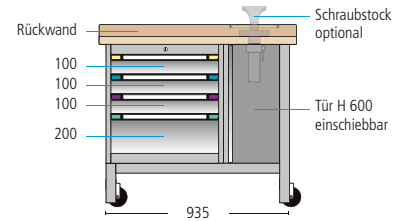


Art.-Nr. **82.652.502**
Anthrazitgrau, RAL 7016
Lichtgrau, RAL 7035
(exkl. Einteilungsmaterial)

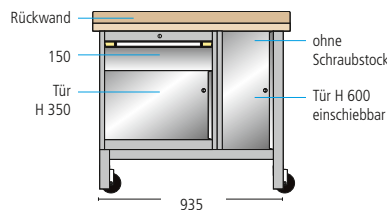
! Weitere Plattenbeläge (wie z.B. Chromstahl und Urphen) auf Anfrage lieferbar.



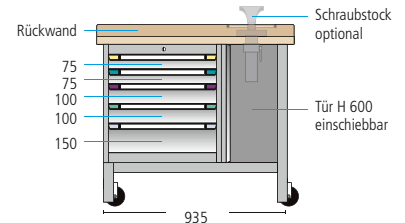
Platte	Plattenstärke mm	Höhen mm	Art.-Nr.
Multiplex	40	870/890	94.929.+++
Buchenblock	50	880/900	84.650.+++



Platte	Plattenstärke mm	Höhen mm	Art.-Nr.
Multiplex	40	870/890	82.652.+++
Buchenblock	50	880/900	82.653.+++



Platte	Plattenstärke mm	Höhen mm	Art.-Nr.
Multiplex	40	870/890	84.654.+++
Buchenblock	50	880/900	84.656.+++



Platte	Plattenstärke mm	Höhen mm	Art.-Nr.
Multiplex	40	870/890	82.655.+++
Buchenblock	50	880/900	82.656.+++

Schraubstock für Mobile Werkbänke



Schraubstock und Zubehör

Ausführung	Art.-Nr.
Schraubstock, Backenbreite 115 mm	64.157.000
Höhenverstelllift, Hub 240 mm	65.561.000
Klapplift mit Höhenverstellung, Hub 270 mm	64.156.000

» Einzelteile für Mobile Werkbänke
ab Seite 98

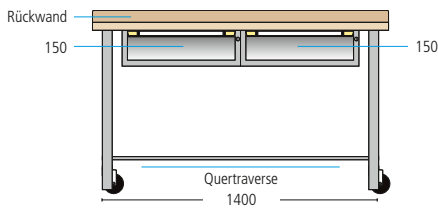
» Einteilungsmaterial und Thur Script
ab Seite 128



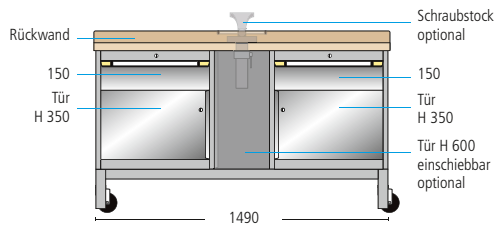
Art.-Nr. **82.661.501**
Taubenblau, NCS S 4040-R70 B
Hellblau, NCS S 1060-R80 B
(exkl. Einteilungsmaterial)

Türe im Mittelbereich optional
erhältlich Art.-Nr.
53.122.+++

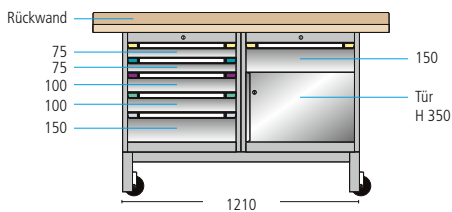
Breite 1500 × Tiefe 700 mm



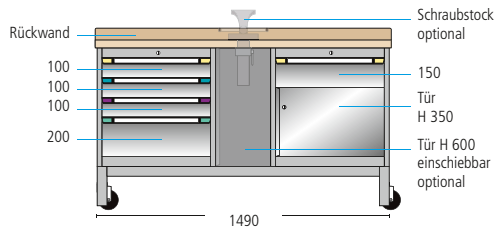
Platte	Plattenstärke mm	Höhen mm	Art.-Nr.
Multiplex	40	870/890	84.651.+++
Buchenblock	50	880/900	84.653.+++



Plattenstärke mm	Höhen mm	Art.-Nr.
40	870/890	82.658.+++
50	880/900	82.659.+++



Platte	Plattenstärke mm	Höhen mm	Art.-Nr.*
Multiplex	40	870/890	84.657.+++
Buchenblock	50	880/900	84.659.+++



Plattenstärke mm	Höhen mm	Art.-Nr.
40	870/890	82.661.+++
50	880/900	82.662.+++



Tür einschiebbar

optional für das Schraubstock-
Abteil der mobilen Werkbänke,
Breite 1500 mm

Höhe	Art.-Nr.
600	53.122.+++



Hinweis

Mobile Werkbänke mit Multiplex- und Buchenblockplatten sind auch mit Werkbankaufbauten bis zu einer Höhe von 700 mm lieferbar. Details siehe ab Seite 108.



Einzelteile Mobile Werkbänke



Mobiles Werkbank-Untergestell

für **geschlossene, mobile** Werkbänke, mit einem Drehhebel sind die Lenkrollen ein- und ausklappbar. Die Werkbank ist somit überall fahrbar oder standfest einsetzbar. Gesamthöhe: Höhe des Untergestells + 20 mm

Ausführung	Breite mm	Höhe mm	Tiefe mm	Gehäusebreiten mm	Art.-Nr.
Gestell mit 2 Gehäusen	935	830/850	695	600/330	53.143.+++
Gestell mit 2 Gehäusen	1210	830/850	695	600/600	53.145.+++
Gestell mit 3 Gehäusen	1490	830/850	695	600/280/600	53.144.+++
Fahreinheit zum Wegklappen, inkl. Rollen, Nylon Ø 100 mm, Tragkraft 200 kg	-	-	-	-	56.710.000
Schiebegriff schwarz	520	35	77	-	51.572.000

Hinweis: Wählen Sie jetzt aus dem mechanischen Schliess-System-Nr. 8 (siehe Seite 137), die für Sie geeignete Schliessung.



Mobiles Werkbank-Untergestell


für **offene, mobile** Werkbänke, mit einem Drehhebel sind die Lenkrollen ein- und ausklappbar. Die Werkbank ist somit überall fahrbar oder standfest einsetzbar. Gesamthöhe: Höhe des Untergestells + 20 mm

Ausführung	Breite mm	Höhe mm	Tiefe mm	Art.-Nr.
Untergestell komplett	800	830/850	695	53.401.+++
Untergestell komplett	1400	830/850	695	53.402.+++
Untergestell «Ergo Universal»	800	900/920	695	53.403.+++
Untergestell «Ergo Universal»	1400	900/920	695	53.404.+++
Fahreinheit zum Wegklappen, inkl. Rollen, Nylon Ø 100 mm, Tragkraft 200 kg	-	830/850	-	53.406.000
Schiebegriff schwarz	520	35	77	51.572.000

Schubladen inkl. Einzelsicherung, rechts

für Werkbankabteile, Nutzbreite 500 mm

Tragkraft kg 75



Fronthöhe mm	Nutztiefe mm	Nutzhöhe mm	Mantelhöhe mm	Art.-Nr.
50	600	33	29	51.601.+++
75	600	58	49	51.602.+++
100	600	83	76	51.860.+++
125	600	108	76	51.868.+++
150	600	133	126	51.817.+++
200	600	183	176	51.818.+++
250	600	233	176	51.819.+++
300	600	283	276	51.820.+++

In Werkbankabteilen mit Höhe 180 mm kann nur eine Schublade FH 150 mm eingebaut werden



Einbauten

Taubengrau lackiert, NCS S 4502-B

für Werkbankabteil mm 605

Ausführung	Breite mm	Nutztiefe mm	Höhe mm	Tragkraft kg	Art.-Nr.
Fachboden	590	600	25	75	81.917.000
Einlegeboden	590	600	45	75	65.981.000



Flügeltüren

1-flügelig, für Werkbankabteile: B 605 mm, inkl. Schloss

Türanschlag links rechts

Höhe mm	Breite mm	Tiefe mm	Art.-Nr.	Art.-Nr.
350	543	29	50.833.+++	50.838.+++
500	543	29	50.845.+++	50.853.+++

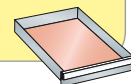
Sechseck-Werkbänke



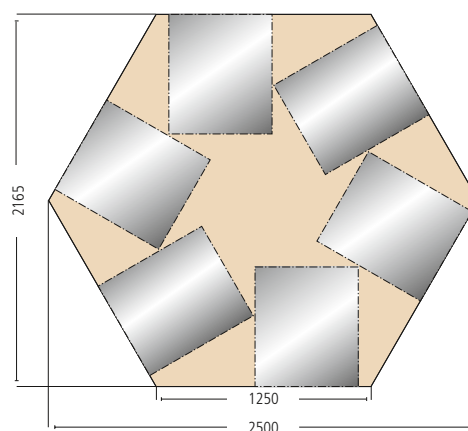
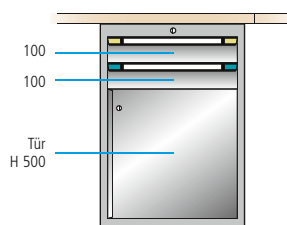
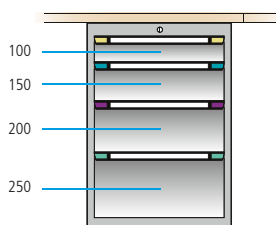
! **Bestellhinweis:** Die Schränke werden, ohne anderslautende Angabe, immer mit verschiedenschliessenden Schlössern ausgeliefert.

Nutzfläche pro Schublade

= 0,30 m²



Breite **2500** × Tiefe **2164** mm



Platte	Plattenstärke mm	Höhe mm	Art.-Nr.	Plattenstärke mm	Höhe mm	Art.-Nr.
Multiplex	40	840	84.668.+++	40	840	84.670.+++

Einzelteile für Sechseck-Werkbänke

Multiplex-Platte und Energie-Aufsatz

bestehend aus	Plattenstärke mm	Art.-Nr.
Multiplex-Platte (Sechseck, 2-teilig)	40	64.184.000
Multiplex-Abdeckplatte zu Energie-Aufsatz	40	52.029.000
Energie-Aufsatz, leer	-	63.808.+++
Bestückung mit Energiemodulen	-	auf Anfrage



Einzelarbeitsplatzsystem

Der Mensch als Masstab

Bewegungsfreiheit

Grundsätzlich sollten Montagearbeitsplätze so gestaltet werden, dass sie sowohl das Sitzen als auch das Stehen ermöglichen. Wenn der Wechsel zwischen Sitzen und Stehen nicht möglich ist, ist die sitzende Körperhaltung zu bevorzugen.

Tipp

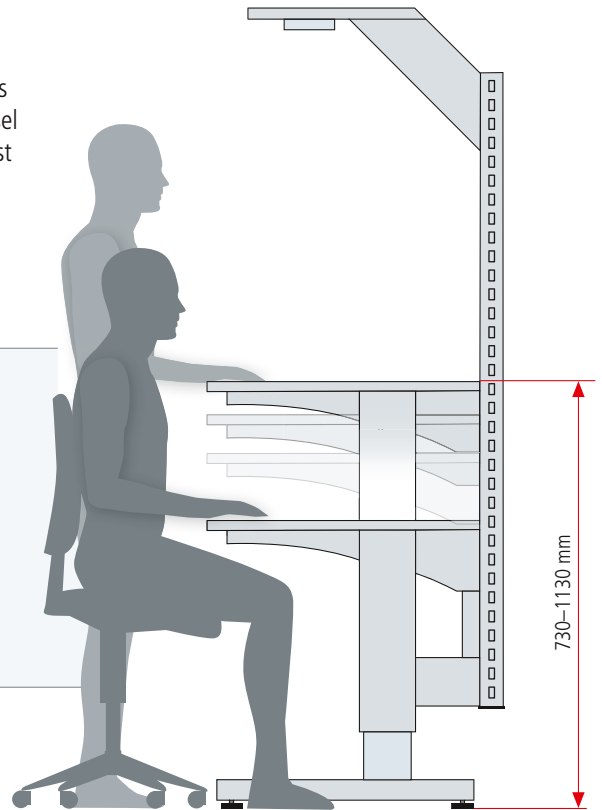
Sitzen oder Stehen?

Optimal:

- Zwei bis vier Haltungswechsel pro Stunde
- Stehphasen nicht länger als 20 Minuten
- Statisches Sitzen und Stehen vermeiden

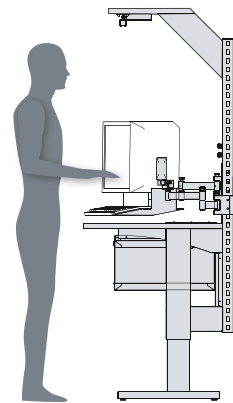
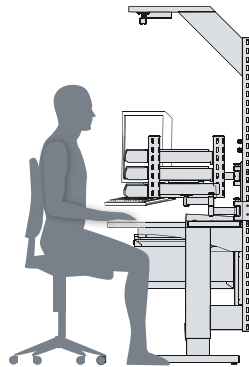
Maximal:

- Zwei Stunden kontinuierliches Sitzen
- Eine Stunde ununterbrochenes Stehen



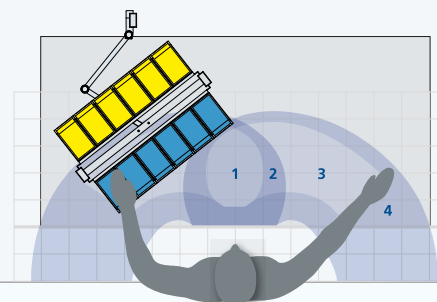
Arbeitshöhe

Die Arbeitshöhe im Stehen oder im Sitzen lässt sich anhand von anthropometrischen Werten ermitteln. Dies macht es möglich, die Arbeitshöhe optimal einzustellen.



Vorteile ergonomischer Arbeitsplatzgestaltung

- Qualitätssteigerung durch ideale Ergonomie, da Arbeitsabläufe vereinfacht werden und die Fehlerrate sinkt
- 20% Mehrleistung durch effizientes Arbeiten
- Steigerung des Leistungspotenzials und Senkung von Durchlaufzeiten
- Gesünderes Arbeiten und langfristig weniger Kosten durch geringere Ausfallzeiten



Optimale Anordnung der Greifbehälter in den Zonen 2 und 3 direkt neben dem Werkstück



Variabel und ergonomisch

Basis der Einzelarbeitsplätze ist das höhenverstellbare Tischgestell. Verschiedene Erweiterungen, wie Tischaufbauten, Beleuchtungen, Schwenkarme, diverse Materialbereitstellungselemente sowie ergänzendes Zubehör, wie Fußstützen, machen hieraus ein vollwertiges ergonomisches Arbeitsplatzsystem. Dieses lässt sich problemlos in modularer Bauweise den Montagebedingungen anpassen (Auf Anfrage erhältlich).



Hängeschrank

Im klassischen Thür Metall-Design mit wahlweise zwei oder drei Schubladen. Einsetzbar ab Plattentiefe 750 mm.



Höhenverstellung Für eine perfekte Einstellung des Systems. Die Höhenverstellbarkeit von 730 mm bis 1130 mm per Kurbel oder Elektromotor ermöglicht einen optimalen Arbeitsprozess.



Programmierbare Steuerung

Ist für einen motorisch höhenverstellbaren Arbeitsplatz zusätzlich erhältlich.



PC-Halter

Für frei wählbare Breiten- und Höhenanforderungen. Die Montage kann sowohl links als auch rechts erfolgen.



Tastaturauszug

Unter der Arbeitsfläche mit stabilem Auszug sowie zusätzlicher Ablagefläche für die PC-Maus.



Integrierte Kabelführung

Ermöglicht eine einfache und ordentliche Kabelführung in den Tischprofilen.

Einzelarbeitsplätze

Unterbauten



Art.-Nr. 65.305.876

Tischgestell höhenverstellbar, mit Handkurbel

Tischunterbau mechanisch mit Handkurbel stufenlos höhenverstellbar. Die Handkurbel ist rechts montiert und nicht abnehmbar (serienmässig). Die Füsse sind mit Nivellierschrauben ausgerüstet. Ein Stahlrahmen verbindet die Füsse und trägt die Tischplatte (geeignet für Tischplattentiefen 700-800 mm). Tragfähigkeit: max. 300 kg bei gleichmässig verteilter Last. Stahlkonstruktion, lackiert. Farbe: gemäss Farbkarte.

Breite mm	Tiefe mm	Höhe mm	Art.-Nr.
1780	600	700-1100	65.305.+++



Art.-Nr. 65.206.200

Tischgestell höhenverstellbar, mit Elektromotor

Tischunterbau mit Elektromotor stufenlos höhenverstellbar. Die Bedieneinheit kann links und rechts montiert werden (serienmässig rechts). Ohne Anschlusskabel. Sonst Ausführung wie oben.

Breite mm	Tiefe mm	Höhe mm	Art.-Nr.
1780	600	700-1100	65.206.+++



Art.-Nr. 65.207.200

Diagonalverstrebung für Tischgestell

Zur Verstärkung der Quersteifigkeit. Ausführung als Komfort mit Abdeckung als zusätzliche Kabelführung geeignet.

Ausführung	Länge mm	Art.-Nr.
Basic	310	65.207.+++
Komfort	310	65.208.+++

Werkbankplatten

Kunstharz und Multiplexplatten

Kunstharzplatten lichtgrau, Stärke 30 mm

Mittellage aus verdichteter Spanplatte, Güteklasse E1 (DIN 68 761), beidseitig mit Hartlaminat und Overlay (DIN 68 765 / DIN 53 799) belegt. Laminat Beschichtung 0,8 mm. Allseitig mit 2 mm starken Kunststoffkanten. Farbe: Oberfläche und Kanten Lichtgrau. Inkl. Befestigungsset.

für Plattenbreite mm		2000
Plattentiefe mm	Gewicht kg	Art.-Nr.
700	28	65.382.000
750	30	53.190.000
800	32	65.383.000




Multiplexplatten, Stärke 30 mm

Aus gedämpften Buchenurnieren, mehrschichtig wasserfest verleimt (DIN 68 705), Kanten gebrochen, Oberfläche geschliffen, geölt und gewachst. Die Platte ist spritzwasserfest, schmutzabweisend und weitestgehend unempfindlich gegen Öl und Fett. Inkl. Befestigungsset.

für Plattenbreite mm		2000
Plattentiefe mm	Gewicht kg	Art.-Nr.
700	29	65.067.000
750	31	53.191.000
800	33	65.068.000




Zubehör für Tischgestelle



PC-Halter

Zur Befestigung am Tischgestell. In Höhe und Breite nach Bedarf verstellbar. Max. PC Höhe: 500 mm.
Ausführung: Stahlblech. Farbe: gemäss Farbkarte

Breite mm	Tiefe mm	Höhe mm	Art.-Nr.
76	410	40	65.144.+++



Tastaturauszug

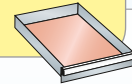
Ausziehtablar mit rückseitigem Anschlag, max. Belastung 20 kg. Tablarbreite: 520 mm.
Ausführung: Stahlblech. Farbe: gemäss Farbkarte

Breite mm	Tiefe mm	Höhe mm	Art.-Nr.
560	420	75	65.297.+++

Schubladenschränke hängend oder mobil

Nutzfläche pro Schublade

= 0,30 m²



Höhe **180** × Tiefe **695** mm




Art.-Nr. **53.429.+++**
Anthrazitgrau, RAL 7016
Lichtgrau, RAL 7035

2 Schubladen



Breite mm	Art.-Nr.
605	53.429.+++

3 Schubladen



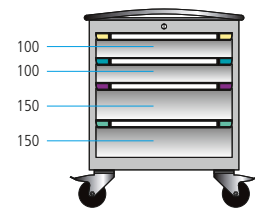
Breite mm	Art.-Nr.
605	53.430.+++

Höhe **792** × Tiefe **695** mm



Art.-Nr. **84.422.501**
Taubenblau, NCS S 4040-R70 B
Hellblau, NCS S 1060-R80 B
(exkl. Einteilungsmaterial)

4 Schubladen

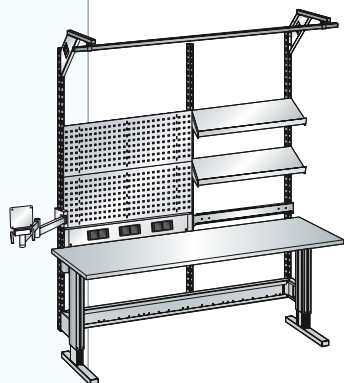


Breite mm	Art.-Nr.
605	84.422.+++

! Nicht lieferbar mit TM-RFID.
Einsetzbar ab Plattentiefe 750 mm.

! Nur einsetzbar in Kombination mit den Unterbauten
der Einzelarbeitsplätze Seite 102

Universelle Aufbauten für Einzelarbeitsplätze



- 3 Tragsäulen
- 2 Ausleger für Tragsäulen
- 1 Geräteschiene inkl. 2 Aufhangesets
- 1 Laufwagen
- 2 Rückwände gelocht
- 1 Behälterleiste
- 2 Verstellböden glatt, Tiefe 350 mm
- 1 Schwenkarmbefestigung
- 1 Doppelgelenkschwenkarm
- 1 TFT Monitorhalter
- 1 Energiekanal vorkonfiguriert, zur Montage zwischen den Tragsäulen, mit 1 Schalter und 3 Steckdosen 230 V
inkl. Anschlusskabel

2000	1000/665	DE/Schuko	1247*	89.075.+++
2000	1000/665	CH**	1247*	89.076.+++
2000	1000/665	F	1247*	89.077.+++
2000	1000/665	GB	1247*	89.078.+++

* Höhe ab Oberkante Tischfläche mm

** Typ CH: 1 Schalter mit 1-fach Thermosicherung und 2 Steckdosen 230 V

Universelle Werkbankaufbauten


Das modulare und flexible System

- **Thurmetall-Werkbankaufbauten** sind universell einsetzbar, egal ob Standardwerkbank oder Kompaktwerkbank – das kompatible Aufbausystem besticht durch seine variantenreiche Kombinierbarkeit
- **Universelle Tragsäulen** werden direkt auf der Platte oder am Werkbankunterbau montiert
- **Freie Positionier- und Kombinierbarkeit** unterschiedlicher Aufbaubreiten
- **Standardisierte Modulbreiten** für universelle Anbauelemente
- **Bis zu 4 Modulbreiten** von 750 bis 2000 mm garantieren höchste Flexibilität bei optimaler Raumausnutzung



Universelle Tragsäulen als Basis

4-seitig gelochtes Stahlrohr zur allseitigen Befestigung von Anbau- und Schwenkarmkomponenten. Die Tragsäulen sind in verschiedenen Standardlängen erhältlich und können wahlweise auf der Werkbankplatte oder am Werkbankunterbau mittels Stabilisierungsprofil befestigt werden.



Aufbaubreite frei positionierbar

Bei Montage am Werkbankunterbau können die mit Klemmbefestigungen am Stabilisierungsprofil montierten Tragsäulen stufenlos frei positioniert und auf andere Modulbreiten umgerüstet werden.

■ Werkzeuglose Montage

durch schnelles Einhängen der Komponenten wie Verstellböden, Schwenkarme etc., wodurch eine hohe Wirtschaftlichkeit und Ergonomie erreicht wird

■ Durchgängiges Energiekonzept

dank einer Vielzahl kombinierbarer Elektrifizierungskomponenten und beidseitig bestückbarer Energiekanäle

■ Aufbauten jederzeit erweiterbar



Tragsäule 4-seitig im 50 mm-Raster gelocht zur werkzeuglosen Aufnahme von Anbauelementen.

Rückwand mit Quadrat- und Schlitzlochung für Werkzeughaken und Rückwandausstattung.

Individuell bestückbare Energiekanäle werkzeuglos in Tragsäule einhäng- und verstellbar.

Professionelle Schwenkarme für hohe Belastungen, nachträglich erweiterbar.



Volle Nutzung der Tischplattentiefe

Verschiedene Tiefenadapter ermöglichen die Montage der Tragsäulen und damit die volle Arbeitsplattennutzung auch bei unterschiedlichen Platten und Unterbautiefen. Passende Abdeckprofile füllen den Abstand zwischen Arbeitsplatte und Tragsäulen bzw. Rückwand.

Verfügbare Behälterleisten waagrecht oder 15 Grad geneigt einhäng- und verstellbar für Lagersichtbehälter und bis zu 3 Haltern für TFT-Monitore.



Einfaches Einhängen der Anbauten

Einfaches Einhängen der Anbauelemente waagrecht oder um 15 Grad geneigt weitestgehend werkzeuglos möglich.

Universelle Werkbankaufbauten

Das modulare und flexible System

Bedarfsgerechte Bestückungsmöglichkeiten

Die Nutzung von Tischaufbauten, wie Schwenkarme, Behälterleisten, Verstell- und Schwenkböden garantiert ein vollwertiges, ergonomisches Arbeitsplatzsystem. Der Modulrahmen ist ebenso werkzeuglos mit einer Vielzahl von Bauteilen, wie Lochrückwänden, Schwenkböden, Verstellböden und Behälterleisten für die ergonomische Bereitstellung von Materialien und Werkzeugen bestückbar.




Rückwände

Wahlweise in glatter oder gelochter Ausführung in allen Modulbreiten erhältlich. Zusätzlich zur Vier-Kant-Lochung für diverse Lochplattenhaken bietet diese Rückwand eine zusätzliche Schlitzlochung zur Aufnahme von weiteren Rückwandausstattungen.



Schwenkarm mit Modulrahmen

Ideal zur individuellen Bestückung mit Rückwänden, Verstellböden, Schwenkböden und Behälterleisten. Das 3-Achs-Lager ist um 360 Grad drehbar und damit beidseitig nutzbar.



Modulrahmen mit Behälterleisten

Der Modulrahmen ist vorne und hinten schraubenlos mit Behälterleisten bestückbar, 360 Grad drehbar und wird mit seiner Modulbreite von nur 665 mm zu einem wahren Raumwunder für Behälter der Größen 2, 3 und 4, da er ca. 4 laufende Meter Lagerfläche bietet.



Modulrahmen mit Verstellböden

Verstellböden für die Materialbereitstellung von Lager- und Sichtbehältern und anderen Gebinden.

Auslegerblech für Tragsäule. Farbe gemäss Farbkarte.

Befestigungsprofil mit Arbeitsplatzleuchte in Tiefe stufenlos verstellbar.


Schwenkböden stufenlos über Klemmhebel bis 30 Grad neigbar.

Energieleisten im 50 mm-Raster individuell verstellbar.

Schwenkarmelement mit Tragsäulenbefestigung zur ergonomischen Bereitstellung von Materialien.


Energiekanal für ein- oder beidseitige Bestückung mit Energiemodulen in einem Kanal, werkzeuglos in Tragsäule einhäng- und verstellbar.





Behälterleiste

Kann werkzeuglos in die Tragsäulen waagrecht oder mit 15 Grad Neigung eingehängt werden. Geeignet zur Aufnahme von Lagersichtbehältern der Grösse 2, 3 und 4.



Verstellböden

Die Verstellböden können wahlweise mit der Anschlagseite vorne oder hinten eingehängt werden. Mit zwei Konsolen werden die Verstellböden schraubenlos in die Tragsäulen waagrecht oder 15 Grad geneigt eingehängt.



Schwenkböden

Die Schwenkböden sind glatt und können schraubenlos in die Tragsäulen eingehängt werden. Eine stufenlose Verstellung von waagrecht bis zur 30 Grad Neigung ist jederzeit möglich. Inklusive einseitiger Anschlagleiste.



Schwenkboden für Schwenkarm

In den Breiten 300 mm und 600 mm bietet der Schwenkboden die ideale Materialbereitstellung auch bei engen Platzverhältnissen.

Optimale Beleuchtung und Energiekonzepte

Eine gute Arbeitsplatzbeleuchtung senkt die Fehlerquoten in der Handmontage und erhöht die Effizienz. Die Mitarbeiter werden ausserdem weniger belastet und ihre Leistungsbereitschaft wird erhöht. Die Energieleisten werden praxisnah konfiguriert und unter ergonomischen Gesichtspunkten installiert.



auf der Werkbankplatte



zwischen den Tragsäulen



an den Tragsäulen vorgehängt

Energiekanäle mit frei wählbaren Energiemodulen

Die länderübergreifend zugelassenen Energiemodule können mit Sicherungen, Schalter, Steckdosen, Not-Aus, Netzwerk oder Drucklufteinbauten individuell bestückt werden. Eine Um- und Nachrüstung durch standardisierte Steckverbindungen ist jederzeit möglich. Die Montage erfolgt wahlweise flächenbündig auf der Arbeitsplatte, mit dem Tragsäulenaufbau oder vor dem Tragsäulenaufbau.



Abdeckung als Kabelwanne nutzbar

Rückseitige Abdeckungen der Stabilisierungsprofile dienen zusätzlich als Kabelwanne. Kabel können dort sicher aufbewahrt werden und schaffen Ordnung am Arbeitsplatz.




Arbeitsplatzleuchten

Energieeffiziente Arbeitsplatzbeleuchtung mit optimaler Arbeitsplatzausleuchtung. Aluminiumgehäuse mit frontseitigem Ein- und Ausschalter sowie rückseitigem Systemstecker und -buchse zur Verkettung der Leuchten untereinander.

Werkbankaufbauten-Sets

zur Montage auf Werkbankplatten, bis 100 kg Tragkraft



Durch die 4-seitige Lochung im 50 mm-Raster ist ein einfaches Einhängen der Anbauelemente waagrecht oder um 15 Grad geneigt weitestgehend werkzeuglos möglich.



Modularer Aufbau zur individuellen Ausstattung


Durch die modulare Bauweise der Aufbauten lassen sich die Standard- und Kompaktwerkbenke mit vielen praktischen Einzelteilen zu einem individuell ausgestatteten Arbeitsplatz zusammenstellen. Ausgehend von Plattenbreite und der gewünschten Säulenhöhe kann die benötigte Ausstattung für jeden Einsatzbereich passend zusammengestellt werden. Auch die vorkonfigurierten Sets lassen sich selbstverständlich mit weiteren Einzelteilen nach eigenen Bedürfnissen erweitern (siehe ab Seite 116).

Beispiele:

	für Plattenbreite mm	1000	1500	2000
		Art.-Nr.	Art.-Nr.	Art.-Nr.
1	Tragsäule links*, Höhe 700 mm	89.425.+++	89.425.+++	89.425.+++
2	Tragsäule rechts*, Höhe 700 mm	89.426.+++	89.426.+++	89.426.+++
3	Rückwand glatt, Höhe 150 mm	89.404.+++	89.406.+++	89.407.+++
4	Rückwand gelocht, Höhe 350 mm	89.392.+++	89.394.+++	89.395.+++
5	Energiekanal CH	89.555.+++	89.557.+++	89.558.+++
	Befestigungsset für Energiekanal zur Montage zwischen den Tragsäulen	89.500.+++	89.500.+++	89.500.+++
6	Stromanschlusskabel CH, 3,0 m	89.544.000	89.544.000	89.544.000
7	Verstellboden glatt, Tiefe 200 mm	65.261.+++	89.841.+++	89.842.+++
8	Verstellboden glatt, Tiefe 300 mm	65.132.+++	89.843.+++	89.844.+++
9	Behälterleiste	65.085.+++	89.461.+++	89.462.+++

Aufbauten-Sets mit 2 Rückwänden gelocht


- 1 Tragsäule links*, Höhe 700 mm
- 1 Tragsäule rechts*, Höhe 700 mm
- 2 Rückwände gelocht, Höhe je 350 mm



	für Plattenbreite mm	1000	1500	2000
Ausführung		Art.-Nr.	Art.-Nr.	Art.-Nr.
2 Tragsäulen, 2 Rückwände		82.673.+++	82.674.+++	82.675.+++

Aufbauten-Sets mit Rückwänden und Energiekanal

- 1 Tragsäule links*, Höhe 700 mm
- 1 Tragsäule rechts*, Höhe 700 mm
- 1 Rückwand gelocht, Höhe 350 mm
- 1 Rückwand glatt, Höhe 150 mm
- 1 Energiekanal (Bestückung siehe Tabelle)
- 1 Befestigungsset und 1 Stromanschlusskabel, Länge 3,0 m



	für Plattenbreite mm	1000	1500	2000
Energiekanal				
Ausführung		Art.-Nr.	Art.-Nr.	Art.-Nr.
CH		82.664.+++	82.665.+++	82.666.+++
Schuko		82.667.+++	82.668.+++	82.669.+++
F		82.670.+++	82.671.+++	82.672.+++

1 Typ CH



1 × Schalter,
1 × Steckdose 220 V



1 × Überstromschutz (Thermosicherung 10A)
1 × Schalter



2 × Steckdose 220 V



Blindabdeckung zur späteren Aufnahme von Energiemodulen

! **Hinweis:** Energiemodul «1 Typ CH» inklusive Ueberstromschutz (Thermosicherung 10 A) gemäss Norm SN SEV 1011:20091A1.2012

» Weitere Energiemodule und Zubehör siehe Seite 121

Tipp

Verwenden Sie zur zusätzlichen Stabilisierung sowie Erhöhung der Tragkraft auf 125 kg Stützkonsolen. Details siehe Seite 113.



Hinweis

Die äusseren Tragsäulen stehen standardmässig 15 mm über die Plattenkanten über.



» Weitere Einzelteile für Aufbauten ab Seite 116

» Lochwandhaken und Behälter ab Seite 132

+++ = Farbcode:
(ergänzt die Art.-Nr.)



15 Standardfarben
siehe Rückseite



Werkbankaufbauten-Sets

eignen sich ausschliesslich für Buche- und Multiplex-Werkbankplatten

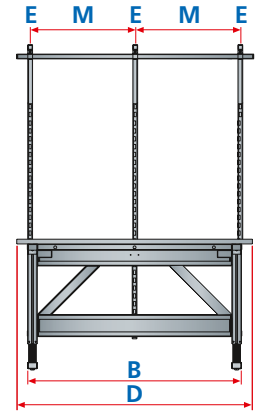
Universelle Werkbankaufbauten

Planungsinformationen

Aufbauten am Werkbankunterbau bei Einzelarbeitsplätzen

Modulbreiten Einzelarbeitsplätze

Tragsäulen generell am Unterbau,
bis 150 kg Tragkraft



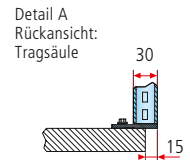
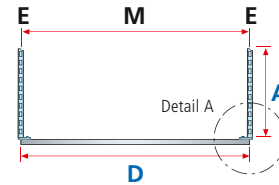
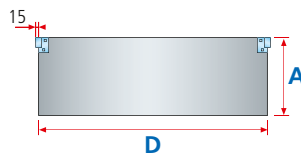
Modulbreite (M) der Aufbauten		665	750	1000	1330	1500	2000	max. Einbaubreite für Aufbauten	Standard	Anzahl Tragsäulen bei Standard (E)
Plattenbreite (D) mm	Gestellbreite (B) mm	✓	-	✓	-	-	-	1330	1 × 1330	2
1500	1360	✓	-	✓	-	-	-	1665	1 × 665, 1 × 1000	3
2000	1780	✓	-	✓	-	-	-			

✓ möglich - nicht möglich

Aufbauten auf Werkbankplatten bei Werkbänken, Kompakt- und Systemwerkbänken

Aufbauten mit Tragsäulen auf Platte¹

bis 100 kg Tragkraft



Modulbreite (M) der Aufbauten mm	665	750	1000	1330	1500	2000	Standard	Anzahl Tragsäulen bei Standard (E)
Plattenbreite (D) mm								
1000*	✓	✓	✓	-	-	-	1 × 1000	2
1250**	✓	✓	✓	-	-	-	1 × 1000	2
1500	✓	✓	✓	✓	✓	-	1 × 1500	2
2000	✓	✓	✓	✓	✓	✓	1 × 2000	2
2500	✓	✓	✓	✓	✓	✓	1 × 1500, 1 × 1000	3
3000	✓	✓	✓	✓	✓	✓	2 × 1500	3

* Plattenbreite nur für Kompaktwerkbenke verfügbar.

** Plattenbreite nur für Systemwerkbenke verfügbar.

¹ Nur geeignet zur Montage auf Werkbankplatten aus Buche und Multiplex.

✓ möglich - nicht möglich

Nennmass Höhe mm	350	700	1050	1400***
Säulenhöhe (A) mm	350	700	1050	1400

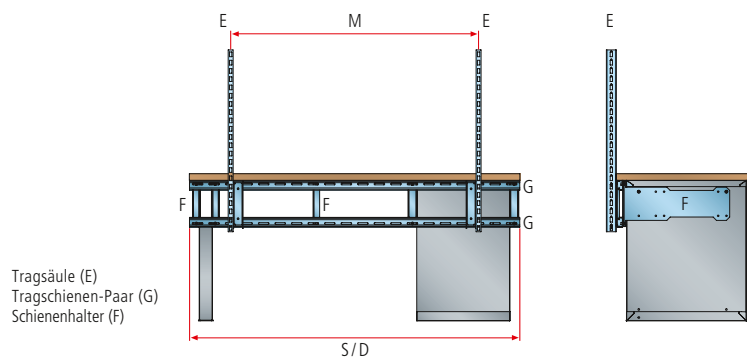
Typ

Werkbank	✓	✓	✓	✓
Kompaktwerkbank	✓	✓	✓	✓
Systemwerkbank	✓	✓	✓	-

*** Stabilisierung mit Stützkonsolle notwendig.

Aufbauten am Werkbankunterbau bei Werkbänken

Tragsäulen am Werkbankunterbau
bis 150 kg Tragkraft



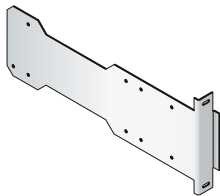
		Modulbreite (M) der Aufbauten mm							Anzahl Tragsäulen bei Standard (E)
		665	750	1000	1330	1500	2000	Standard	
Plattenbreite (D) mm	Breite Tragschienen-paar (S) mm								
1000*	1000*	✓	✓	✓	-	-	-	1 × 1000	2
1500	1500	✓	✓	✓	✓	✓	-	1 × 1500	2
2000	2000	✓	✓	✓	✓	✓	✓	1 × 2000	2
2500	2500	✓	✓	✓	✓	✓	✓	1 × 1500, 1 × 1000	3
3000	3000	✓	✓	✓	✓	✓	✓	1 × 3000	3

* Plattenbreite nur für Kompaktwerkbanken verfügbar.

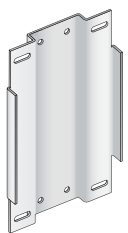
✓ möglich - nicht möglich

Schienenhaltermatrix für Tragschienen am Werkbankunterbau

Schienenhalter für die Befestigung der Schienenpaare am Schubladenschrank, Werkbankfuss oder an der Werkbankplatte. Abb. siehe S. 112.



	für Plattentiefe mm	700	750	800
Schienenhalter*		Art.-Nr.	Art.-Nr.	Art.-Nr.
für Schubladenschrank		51.582.+++	51.582.+++	51.582.+++



	für Plattentiefe mm	700	750	800
Schienenhalter*		Art.-Nr.	Art.-Nr.	Art.-Nr.
für Werkbankfuss		51.580.+++	51.580.+++	51.579.+++
Vormontage an Werkbankfuss		89.317.000	89.317.000	89.317.000



	für Plattentiefe mm	700	750	800
Schienenhalter*		Art.-Nr.	Art.-Nr.	Art.-Nr.
für Werkbankplatte		89.130.+++	89.130.+++	89.130.+++

* Mindestens alle 1,2 m ist ein Schienenhalter zu empfehlen.

Montage erfolgt an Werkbankplatte

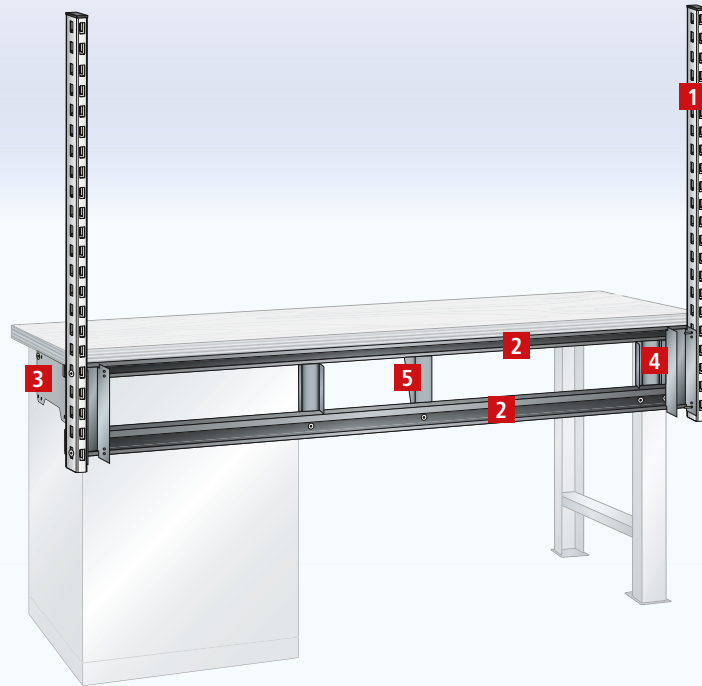
	für Plattentiefe mm	700	750	800
--	---------------------	-----	-----	-----

Abdeckprofil


siehe Seite 113

Universelle Werkbankaufbauten

Tragsäulen und -schienen



- 1** Tragsäule
- 2** Tragschienen-Paar
- 3** Schienenhalter für Schubladenschrank
- 4** Schienenhalter für Werkbankfuss
- 5** Schienenhalter für Werkbankplatte



Tragsäule zur Montage an Werkbankunterbau

Die Tragsäulen sind in drei Höhen erhältlich. Tragfähigkeit 150 kg. Für die Montage wird ein Tragschienen-Paar benötigt. Inklusive Säulenhalter und Befestigungsmaterial. Ausführung: Stahlprofil, vierseitig gelocht in einer Teilung von 50 mm für das weitestgehend schraubenlose Einhängen der Aufbauteile. Bei Doppelarbeitsplätzen dienen die gleichen Tragsäulen für beide Seiten. Farbe: gemäss Farbkarte.

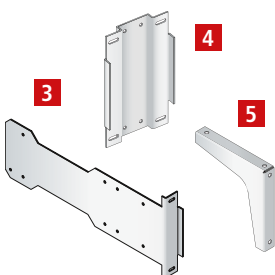
Säulenhöhe mm	Art.-Nr.
1100	89.120.+++
1700	89.121.+++
2000	89.122.+++



Tragschienen-Paar zur Montage an Werkbankunterbau

Tragschienen-Paar ist in fünf Breiten erhältlich. Die Montage erfolgt an die Schienenhalter. Inkl. Befestigungsmaterial. Ausführung: Stahlblech. Farbe: gemäss Farbkarte.

Breite mm	Art.-Nr.
1000	89.123.+++
1500	89.124.+++
2000	89.125.+++
2500	89.126.+++
3000 (2 x 1500)	89.127.+++



Schienenhalter zur Montage an Werkbankunterbau

Eine Grösse für alle Kombinationen gemäss Schienenhaltermatrix (vgl. S. 113). Schienenhalter wird entweder an den bereits vorhandenen Bohrungen am Schrank und/oder am Werkbankfuss befestigt. Bei elektrisch höhenverstellbaren Werkbänken wird der entsprechende Schienenhalter an die Tischbeine montiert. Inkl. Befestigungsmaterial. Ausführung: Stahlblech. Farbe: gemäss Farbkarte.

Montage an	Art.-Nr.
Schubladenschrank	3 51.582.+++
Werkbankfuss zu Platte 700/750	4 89.130.+++
Werkbankfuss zu Platte 800*	4 51.579.+++
Tragschienen zu Platte 700/750/800	5 51.580.+++

* Werkbankplatten mit einer Tiefe von 800 mm sind auf Anfrage lieferbar.



Abdeckprofile

Passende Abdeckprofile füllen den Abstand zwischen Arbeitsplatte, Tiefe 700 mm, und Tragsäule bei Werkbänken (Planungsinformation siehe S. 111). inkl. Befestigungsmaterial. Ausführung: Stahlblech. Farbe: gemäss Farbkarte.

Ausführung für	Breite mm	Tiefe mm	für Plattenstärke mm	Art.-Nr.
Werkbank	1500	50	40/50	89.330.+++
	2000	50	40/50	89.333.+++
	2500	50	40/50	89.336.+++




Tragsäulen zur Montage auf Werkbankplatten

Die Tragsäulen sind in vier Höhen erhältlich und werden mit dem mitgelieferten Befestigungsmaterial direkt auf der Plattenoberfläche angeschraubt (bauseits). Tragfähigkeit 100 kg. Inklusive Befestigungsmaterial. Ausführung: Stahlprofil, vierseitig gelocht in einer Teilung von 50 mm für das weitestgehend schraubenlose Einhängen der Aufbauteile. Farbe: gemäss Farbkarte. Mind. Plattenstärke 40 mm. Nur geeignet zur Montage auf Werkbankplatten aus Buche und Multiplex.

Montageposition auf Platte	Links	Mitte	Rechts
	Art.-Nr.	Art.-Nr.	Art.-Nr.
Säulenhöhe mm			
350	89.423.+++	89.420.+++	89.424.+++
700	89.425.+++	89.421.+++	89.426.+++
1050	89.952.+++	89.954.+++	89.953.+++
1400*	89.427.+++	89.422.+++	89.428.+++

* Bei voller Ausnutzung der Tragfähigkeit wird die Verwendung einer Stützkonsole zwingend notwendig (vgl. nachstehend).



Stützkonsole zu Tragsäule auf Platte

Zur zusätzlichen Stabilisierung der Tragsäulen auf der Werkbankplatte.

Bei Säulenhöhe 1400 mm zwingend notwendig. Ausführung: Stahlblech. Farbe: gemäss Farbkarte.

Ausführung	Art.-Nr.
Links	89.433.+++
Rechts	89.434.+++



Planung einfach gemacht



pCon.catalog ist ein Online-Katalogdienst, der die grafischen Produktdaten und -informationen zur Verfügung stellt.

pCon
CATALOG



Hinweis: Planungsinformation zur Kombination von Werkbankunterbau-Elementen siehe Seite 111.

Einzelteile für Werkbankaufbauten



Tragsäulen zur Montage an Einzelarbeitsplätzen

Die Tragsäulen sind in zwei Höhen erhältlich und werden mit dem mitgelieferten Befestigungsmaterial direkt an die Traversen des Gestells montiert. Tragfähigkeit 150 kg. Ausführung: Stahlprofil, vierseitig gelocht in einer Teilung von 50 mm für das weitestgehend schraubenlose Einhängen der Aufbauteile. Bei Doppelarbeitsplätzen dienen die gleichen Tragsäulen für beide Seiten. Farbe: gemäss Farbkarte.

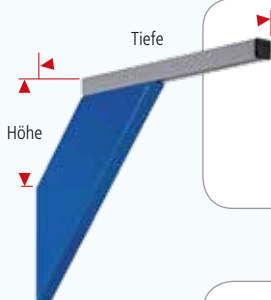
Säulenhöhe ab Oberkante Tischfläche mm	Nennhöhe mm	Art.-Nr.
350	985	65.128.+++
1050	1685	65.129.+++



Tragsäulen zur Montage an der Wand

Für die Aufnahme von Rückwänden, Verstellböden, Behälterleisten direkt an der Wand. Inklusive Befestigungsmaterial. Ausführung: Stahl U-Profil, Teilung 50 mm, alle 200 mm Senkloch für Wandbefestigung Betonwand (Nylon-Dübel Nr. 8 und Senkschraube 5 x 70). Farbe: gemäss Farbkarte. Schwenkböden können bei Wandschienen nicht eingehängt werden.

mm	Breite mm	Tiefe mm	Art.-Nr.
350	30	40	89.435.+++
700	30	40	89.436.+++
1050	30	40	89.437.+++



Ausleger für Tragsäule

Zur Befestigung am Tragsäulenprofil. Für die Aufnahme von Geräteschienen und Befestigungsprofilen für Beleuchtung. Inklusive Befestigungsmaterial. Tragfähigkeit 15 kg. Ausführung: Stahlkonstruktion. Farbe: gemäss Farbkarte.

Ausführung	Tiefe mm	Höhe mm	Art.-Nr.
Ausleger und Profilrohr als Set	640	190	89.451.+++



Geräteschienen

Zur Aufnahme des Laufwagens. Die Montage erfolgt an den Auslegern. Tragfähigkeit 15 kg. Ausführung: Stahlkonstruktion. Farbe: gemäss Farbkarte. Exklusive Aufhängeset und Laufwagen, diese müssen zusätzlich bestellt werden.

Länge Schiene mm	Tiefe mm	Höhe mm	Empfohlene Leuchtenlänge mm	Art.-Nr.
1000	30	30	900	89.445.+++
1500	30	30	900	89.446.+++
2000	30	30	1500	89.447.+++



Aufhängeset zu Geräteschienen

Aufhängeset zur Befestigung der Geräteschiene an die Ausleger. Ausführung: glanzverzinkt.

Bezeichnung	Art.-Nr.
Aufhängeset, 1 Stück	89.449.000



Laufwagen zu Geräteschienen

Laufwagen zur Aufnahme von Seilzügen und Werkzeugen. Mit 4 Qualitäts-Kugellagern inkl. 2 Anschlägen zur Laufwegbeschränkung. Tragfähigkeit 5 kg. Inklusive Schraubenmaterial. Ausführung: Stahlkonstruktion, glanzverzinkt.

Bezeichnung	Art.-Nr.
Laufwagen inkl. 2 Anschlägen zur Laufwegbeschränkung	89.452.000



LED Comfort



LED Arbeitsplatzleuchte

Die Arbeitsplatzleuchte wird an der Geräteschiene (vgl. Seite 114) montiert. Mit Ein-/Ausschalter und Wieland Netzsystemanschluss GST-18. Farbtemperatur: neutralweiss 5000 K. Farbwiedergabe: Ra > 80. Ausführung: PVC Kunststoffgehäuse, weiss. Inkl. Befestigungsmaterial. Exkl. Anschluss- und Verbindungskabel (vgl. Seite 121).

Länge mm	Leistung W	Lichtstrom lm	max. Beleuchtungsstärke lx*	Systemanschluss GST-18	Art. Nr.
450	10	1000	367	Eingang	89.272.000
900	30	3000	1073	Ein-/Ausgang	89.273.000
1500	50	5000	1904	Ein-/Ausgang	89.274.000



LED Seitenleuchte

Die Seitenleuchte wird an der Tragsäule oder an den gelochten Rückwänden montiert. Mit Ein-/Ausschalter und Wieland Netzsystemanschluss GST-18. Farbtemperatur: neutralweiss 5000 K. Farbwiedergabe: Ra > 80. Ausführung: PVC Kunststoffgehäuse, weiss. Inkl. Befestigungsmaterial. Exkl. Anschluss- und Verbindungskabel (vgl. Seite 121).

Länge mm	Leistung W	Lichtstrom lm	max. Beleuchtungsstärke lx*	Systemanschluss GST-18	Art. Nr.
450	10	1000	367	Eingang	89.275.000

LED Comfort +



LED Arbeitsplatzleuchte

Die Arbeitsplatzleuchte wird an der Geräteschiene (vgl. Seite 114) montiert. Mit Ein-/Austaster und Wieland Netzsystemanschluss GST-18. Stufenlos dimmbar. Entblendung: Strukturblende. Farbtemperatur: neutralweiss 5000 K. Farbwiedergabe: Ra > 80. Ausführung: Aluminiumgehäuse farblos eloxiert. Inkl. Befestigungsmaterial. Exkl. Anschluss- und Verbindungskabel (vgl. Seite 121). Eine Entwicklung von Waldmann.

Länge mm	Leistung W	Lichtstrom lm	max. Beleuchtungsstärke lx*	Systemanschluss GST-18	Montage	Art. Nr.
450	15	1100	499	Eingang	-	89.265.000
900	35	3000	1279	Ein-/Ausgang	-	89.266.000
1500	63	5000	1770	Ein-/Ausgang	-	89.267.000



LED Seitenleuchte

Die Seitenleuchte wird an der Tragsäule oder an den gelochten Rückwänden montiert. Mit Ein-/Austaster und Wieland Netzsystemanschluss GST-18. Stufenlos dimmbar. Entblendung: Strukturblende. Farbtemperatur: neutralweiss 5000 K. Farbwiedergabe: Ra > 80. Ausführung: Aluminiumgehäuse farblos eloxiert. Inkl. Befestigungsmaterial. Exkl. Anschluss- und Verbindungskabel (vgl. Seite 121). Eine Entwicklung von Waldmann.

Länge mm	Leistung W	Lichtstrom lm	max. Beleuchtungsstärke lx*	Systemanschluss GST-18	Montage	Art. Nr.
450	15	1100	499	Eingang	rechts	89.268.000
450	15	1100	499	Eingang	links	89.269.000



LED Gelenk-Kopfleuchte

Die Gelenk-Kopfleuchte wird an der Tragsäule oder an einer beliebigen Position der Tischplatte montiert. Mit Ein-/Austaster. Stufenlos dimmbar. Entblendung: Strukturblende. Farbtemperatur: neutralweiss 5000 K. Farbwiedergabe: Ra > 80. Armlänge: 823 mm. Ausführung: Gehäuse Kunststoff und Gelenkarme Aluminium farblos eloxiert. Inkl. Tischklemme. Separater Befestigungswinkel zur Tragsäulenmontage, Farbe: Grau, **89.183.000**. Inkl. Netzanschlussleitung 3m; Netzstecker CEE 7/16 (Europlug), BS 1363 und NEMA 1-15P. Eine Entwicklung von Waldmann.

Länge mm	Leistung W	Lichtstrom lm	max. Beleuchtungsstärke lx**	Vorschaltgerät	Montage	Art. Nr.
360	14	1330	2604	100–240 V 50/60 Hz	-	89.270.000




LED Gelenk-Lupenleuchte

Die Gelenk-Lupenleuchte wird an der Tragsäule oder an einer beliebigen Position der Tischplatte montiert. Mit Ein-/Austaster. Stufenlos dimmbar. Farbtemperatur: neutralweiss 5000 K. Farbwiedergabe: Ra > 80. Armlänge: 823 mm. Ausführung: Gehäuse Kunststoff und Gelenkarme Aluminium farblos eloxiert. Inkl. Tischklemme. Separater Befestigungswinkel zur Tragsäulenmontage, Farbe: Grau, **89.183.000**. Inkl. Netzanschlussleitung 3m; Netzstecker CEE 7/16 (Europlug), BS 1363 und NEMA 1-15P. Eine Entwicklung von Waldmann.

Lupe	Dioptrien	Leistung W	Lichtstrom lm	max. Beleuchtungsstärke lx***	Vorschaltgerät	Art. Nr.
ø 160	3.5	15	-	7070	100–240 V 50/60 Hz	89.271.000

Einzelteile für Werkbankaufbauten



Rückwände glatt und gelocht

Die Tragsäulen können in der Höhe teilweise oder voll mit Rückwänden bestückt werden. Alle Rückwände sind schraubenlos in die Tragsäulen eingehängbar. Rückwände gelocht mit 4-Kant-Lochung 10 × 10 mm, Teilung 38 mm und Schlitzen im Abstand von 380 mm zur Aufnahme von Ablageböden und Dosenhaltern (siehe Seite 118).

Ausführung: Stahlblech. Farbe: gemäss Farbkarte.

	für Modulbreite mm	665	750	1000	1330	1500	2000
	Nutzbreite mm	660	740	990	1325	1490	1990
Ausführung	Höhe mm	Art.-Nr.	Art.-Nr.	Art.-Nr.	Art.-Nr.	Art.-Nr.	Art.-Nr.
glatt	150	89.402.+++	89.403.+++	89.404.+++	89.405.+++	89.406.+++	89.407.+++
glatt	350	89.396.+++	89.397.+++	89.398.+++	89.399.+++	89.400.+++	89.401.+++
gelocht	350	89.390.+++	89.391.+++	89.392.+++	89.393.+++	89.394.+++	89.395.+++

Verstellböden glatt und geschlitzt

Die Verstellböden sind auf einer Längsseite mit einer Anschlagleiste ausgerüstet. Die Verstellböden glatt können wahlweise mit der Anschlagleiste vorne oder hinten montiert werden. Verstellböden geschlitzt mit Schlitzteilung 15 mm zur Unterteilung mit Trennwänden. Mit 2 Konsolen werden die Verstellböden schraubenlos in die Tragsäulen eingehängt, waagrecht oder 15 Grad geneigt. Tragfähigkeit 50 kg. Bodenhöhe 25 mm + 17 mm Anschlagleiste. Jeweils inklusive 2 Konsolen. Ausführung: Stahlblech. Farbe: gemäss Farbkarte.

	für Modulbreite mm	665	750	1000	1330	1500	2000
	Nutzbreite mm	664	749	999	1329	1499	1999
Ausführung	Tiefe mm	Art.-Nr.	Art.-Nr.	Art.-Nr.	Art.-Nr.	Art.-Nr.	Art.-Nr.
glatt	300	65.258.+++	89.901.+++	65.132.+++	65.264.+++	89.843.+++	89.844.+++
glatt	400	65.260.+++	89.849.+++	65.262.+++	65.266.+++	89.850.+++	89.851.+++
geschlitzt	300	89.822.+++	89.823.+++	89.824.+++	89.825.+++	89.826.+++	89.827.+++
geschlitzt	400	89.834.+++	89.835.+++	89.836.+++	89.837.+++	89.838.+++	89.839.+++

Tiefen 200 & 350 mm auf Anfrage lieferbar.

Trennwände

Zur Unterteilung von geschlitzten Verstellböden. Ausführung: Stahlblech. Farbe: angeben (VE à 10 Stk.)

Tiefe mm	Nutztiefe mm	Nennhöhe mm	Nutzhöhe mm	Art.-Nr.
300	288	100	95	50.103.+++
300	288	200	195	50.105.+++
400	388	100	95	50.109.+++
400	388	200	195	50.111.+++

Höhe 150 mm auf Anfrage lieferbar.



4 Behälterleisten

Zur Aufnahme von Lagersichtbehältern der Grössen 2, 3 und 4, schraubenlos in die Tragsäulen einhängbar. Tragkraft max. 15 kg. Ausführung: Stahlblech. Farbe: gemäss Farbkarte. Für Lagersichtbehälter Seite 134.

für Modulbreite mm		665	750	1000	1330	1500	2000
	Nutzbreite mm	660	745	995	1325	1495	1995
	Behältergrösse	2 3 4	2 3 4	2 3 4	2 3 4	2 3 4	2 3 4
	Anzahl Behälter	7-14 7 5	7-14 7 5	9-18 9 6	14-28 14 10	14-28 14 10	19-38 19 13
Ausführung	Höhe mm	Art.-Nr.	Art.-Nr.	Art.-Nr.	Art.-Nr.	Art.-Nr.	Art.-Nr.
Behälterleisten	85	65.234.+++	89.460.+++	65.085.+++	65.235.+++	89.461.+++	89.462.+++

Sicherungswinkel zu Behälterleisten

Wird für den nachträglichen Einbau an der Behälterleiste befestigt und verhindert ein Aushängen der Lagersichtbehälter aus der Behälterleiste bei einem mobilen Einsatz (z. B. Transportwagen TM-Flex)

für Modulbreite mm		665	1330
	Art.-Nr.	Art.-Nr.	
	65.087.+++	65.089.+++	

5 Schwenkböden

Der Schwenkboden wird mit 2 Konsolen schraubenlos in die Tragsäulen eingehängt und ist von waagrecht bis 30 Grad Neigung stufenlos verstellbar. Vorne verhindert eine Anschlagleiste das Herausrutschen des Transportgutes. Bodenhöhe: 26 mm + 12 mm Anschlagleiste. Tragfähigkeit: 50 kg. Ausführung: Stahlblech mit Klemmhebel. Farbe: gemäss Farbkarte.

für Modulbreite mm		750	1000	1500	2000
	Nutzbreite mm	714	964	1464	1964
Ausführung	Tiefe mm	Art.-Nr.	Art.-Nr.	Art.-Nr.	Art.-Nr.
glatt, schwenkbar	424	89.470.+++	65.135.+++	89.472.+++	89.474.+++
glatt, schwenkbar	624	89.471.+++	65.270.+++	89.473.+++	89.475.+++

6 Ausgleichsprofil

Das passende Füllprofil kann in den Abstand zwischen Arbeitsplatte und Rückwand bei Standard- und Kompaktwerkbänken beim Einsatz von 50 mm starken Werkbankplatten und Stabilisierungsprofilen eingehängt werden. Diese werden mit der Rückwand verschraubt. Ausführung: Stahlblech. Farbe: gemäss Farbkarte.

für Modulbreite mm		750	1000	1500	2000
	Nutzbreite mm	740	990	1490	1990
Ausführung	Höhe mm	Art.-Nr.	Art.-Nr.	Art.-Nr.	Art.-Nr.
glatt	40	89.409.+++	89.410.+++	89.412.+++	89.413.+++

7 Hintere Abdeckungen für Stabilisierungsprofile

Dient zur Bildung eines Kabelkanals und kann schraubenlos eingehängt werden. Ist optional und somit nicht zwingend notwendig für die Stabilität. Ausführung: Stahlblech. Farbe: gemäss Farbkarte.

für Modulbreite mm		750	1000	1500	2000
	Abdeckbreite mm	740	990	1490	1990
Ausführung	Höhe mm	Art.-Nr.	Art.-Nr.	Art.-Nr.	Art.-Nr.
glatt	322	89.367.+++	89.368.+++	89.370.+++	89.371.+++

Anbauten für Rückwände gelocht

Optionales Zubehör zu Transportwagen vorkonfiguriert

Abb.	Beschreibung	Nutzhöhe mm	Nutzbreite mm	Nutztiefe mm	Farbe	Art. Nr.
9	Dosenhalter Kann in die Längsschlitze der gelochten Rückwände eingehängt werden.	70	380	70	NCS 9000	64.087.000
10	Papierrollenhalter Kann in die Längsschlitze der gelochten Rückwände eingehängt werden. Geeignet für Papierrollen Ø 110 mm		360		NCS 9000	81.082.000
11	Lochwand mit Türe Kann in die Längsschlitze der gelochten Rückwände eingehängt werden. Abschiessbar inklusive Zylinder und zwei Schlüssel	667	380	50	NCS 9000	81.084.000
12	Laptop-/Dokumenten-Ablage Kann in die Längsschlitze der gelochten Rückwände eingehängt werden. Ausführung: Stahlblech.	215	380	175	NCS 4040	63.875.876
13	Steckdosenhalteblech Kann in die Längsschlitze der gelochten Rückwände eingehängt werden. Ausführung: Stahlblech. Steckdosenleiste mit vier Steckerplätzen und einem Hauptschalter.	210	380	63	NCS 9000	
					Ausführung DE	81.086.000
					Ausführung CH	81.087.000
					Ausführung FR	auf Anfrage
14	Info-Klapptafel Zur Befestigung am Ständerahmen, mit zehn Klapptafeln DIN A4. Klapptafeln: Kunststoff blau. Halter: Stahlblech.	350	80	250	RAL 7035	65.358.000



* Weitere Standardfarben siehe Rückseite



Abbildung 9




Abbildung 10



Abbildung 11



Abbildung 12



Abbildung 13




Abbildung 14



Anbauten für Rückwände gelocht

Können in die Schlitzlöcher der Rückwände eingehängt werden. Ablageboden mit Anschlagleiste vorn 15 mm.
Farbe: Schwarz, NCS S 9000-N.

Ausführung	Breite mm	Tiefe mm	Höhe mm	Art.-Nr.
Ablageboden	380	200	90	64.086.000
Dosenhalter	380	70	70	64.087.000



Schwenkarmbefestigungen

Zur Aufnahme der Schwenkarmelemente direkt am Tischgestell (Einzelarbeitsplatz) oder an der Tragsäule. Tischgestellhalterung verzinkt. Ausführung: Stahl. Farbe: Lichtgrau, RAL 7035.

Befestigung am	Breite mm	Höhe mm	Tiefe mm	Tragkraft kg	Art.-Nr.
Tischgestell	30	280	30	25	65.244.000
Tragsäule	30	105	123	25	65.346.000



Schwenkarm

Doppelschwenkarme mit 1 Achse und 1 Schwenkarmelement. Die Schwenkarmelemente haben eingesetzte Gleitlager.
Der Schwenkradius beträgt 300 mm. Ausführung: Stahl. Farbe: Lichtgrau, RAL 7035. Exklusive Schwenkarmbefestigung.

Ausführung	Länge mm	Tragkraft kg	Art.-Nr.
Doppelschwenkarm	2 × 300	25	65.347.000



Modulrahmen für Schwenkarm

Verschweisster Stahlrohrrahmen mit 4-seitiger Lochung. Teilung 50 mm mit Stahlachse zur Befestigung auf dem Schwenkarmelement. Tragkraft 25 kg. Ausführung: Stahlblech. Farbe: Lichtgrau, RAL 7035.

Ausführung mit	Breite mm	Höhe mm	Tiefe mm	Art.-Nr.
2 Schwenkböden	665	350	424	65.353.000



Schwenkboden für Schwenkarm

Schwenkboden für Schwenkarm, mit Stahlachse zur Befestigung auf dem Schwenkarmelement mit beidseitiger Anschlagleiste.
Stufenlos um 30 Grad neigbar. Ausführung: Stahlblech. Farbe: Lichtgrau, RAL 7035.

Breite mm	Tiefe mm	Höhe mm	Tragkraft kg	Art.-Nr.
300	426	72	25	65.354.000



TFT Monitorhalter

Zur Aufnahme von Flachbildschirmen mit VESA-Grundplatte. Lochbild 75 × 75 mm und 100 × 100 mm stufenlos neigbar.
Ausführung: Stahlblech. Farbe: Lichtgrau, RAL 7035.

Ausführung für	Tiefe mm	Höhe mm	Tiefe mm	Art.-Nr.
Schwenkarm	120	155	60	65.356.000
Behälterleiste	120	155	60	65.175.000



Tastaturauflage für TFT-Monitorhalter

Zur Montage an Monitorhalter für Schwenkarm. Ausführung: Stahlblech. Farbe: Lichtgrau, RAL 7035.

Ausführung	Breite mm	Tiefe mm	Höhe mm	Art.-Nr.
Tastaturauflage	500	200	115	65.357.000



Energieversorgung für Werkbankaufbauten

Vorkonfigurierte Energiekanäle

Bestehend aus Grundrahmen und vorderseitiger, bestückter Blende (Modultypen siehe rechte Seite). Die Energiekanäle sind rückseitig mit einer weiteren Blende bestückt bzw. abgedeckt. Ausführung: Stahlblech. Farbe: gemäss Farbkarte.




für Modulbreite mm		665	750	1000	1000	1500	2000	
Nennbreite mm		599 (594)	684 (679)	934 (929)	1264 (1259)	1434 (715/715)	1934 (715/500/715)	
Ausführung	Typ	Art.-Nr.	Art.-Nr.	Art.-Nr.	Art.-Nr.	Art.-Nr.	Art.-Nr.	
	CH	89.553.+++	89.554.+++	89.555.+++	89.556.+++	89.557.+++	89.558.+++	
	Schuko	89.559.+++	89.560.+++	89.561.+++	89.562.+++	89.563.+++	89.564.+++	
	F	89.565.+++	89.566.+++	89.567.+++	89.568.+++	89.569.+++	89.570.+++	
exkl. Befestigungsset und Anschlusskabel		GB	89.571.+++	89.572.+++	89.573.+++	89.574.+++	89.575.+++	89.576.+++

Befestigungsset siehe unten, Anschluss- und Verbindungskabel siehe rechte Seite.

Frei konfigurierbare Energiekanäle

Der Grundrahmen bildet die Basis für die individuelle Zusammenstellung eines Energiekanals und kann vorder- und auf Wunsch rückseitig mit Blenden bestückt werden. Ausführung: Stahlblech. Farbe: gemäss Farbkarte.



für Modulbreite mm		750	1000	1500	2000
Nennbreite mm		684 (679)	934 (929)	1434 (715/715)	1934 (715/500/715)
Ausführung	Grundrahmen, leer exkl. Befestigungsset und Verkabelung	Art.-Nr.	Art.-Nr.	Art.-Nr.	Art.-Nr.
		89.519.+++	89.520.+++	89.522.+++	89.523.+++

Befestigungsset siehe unten, Anschluss- und Verbindungskabel siehe rechte Seite.

Blenden zur vorder- und rückseitigen individuell wählbaren Bestückung des Energiekanals	Typ	Art.-Nr.	Art.-Nr.	Art.-Nr.	Art.-Nr.
	A	89.507.+++	89.509.+++	89.514.+++	89.514.+++
B	89.506.+++	89.508.+++	89.512.+++		89.515.+++
C	-	-	89.513.+++	89.513.+++	89.513.+++

Befestigungssets

Zur Montage der Energiekanäle. Je Set ein Paar, inklusive Verschraubungsmaterial. Ausführung: Stahlblech. Farben: Gemäss Farbkarte.



für Modulbreite mm		750	1000	1500	2000
Zur Montage	Art.-Nr.	Art.-Nr.	Art.-Nr.	Art.-Nr.	Art.-Nr.
Auf Werkbankplatte	89.495.000	89.495.000	89.495.000	89.495.000	89.495.000
Zwischen den Tragsäulen	89.500.+++	89.500.+++	89.500.+++	89.500.+++	89.500.+++
An Tragsäulen vorgehängt	89.502.+++	89.502.+++	89.502.+++	89.502.+++	89.502.+++

Deckleiste

Für einen bündigen oberen Abschluss des Grundrahmens.



für Modulbreite mm		750	1000	1500	2000
Ausführung	Art.-Nr.	Art.-Nr.	Art.-Nr.	Art.-Nr.	Art.-Nr.
Deckleiste	89.525.+++	89.526.+++	89.528.+++	89.529.+++	89.529.+++

Tip

Beidseitig nutzbar: Bei Aufstellung der Arbeitsplätze Rücken an Rücken oder freistehend können die Energiekanäle auch beidseitig genutzt oder die Rückseite mit einer Leerblende abgedeckt werden.



Energiemodule und Blindabdeckung

	Typ	CH	Schuko	F	GB
Ausführung		Art.-Nr.	Art.-Nr.	Art.-Nr.	Art.-Nr.
1	1 × Schalter, 1 × Steckdose 220 V	89.598.000	89.535.000	89.536.000	89.537.000
2	1 × Thermoschutz, 1 × Schalter	89.598.000	-	-	-
3	2 × Steckdose 220 V	89.530.000	89.531.000	89.532.000	89.533.000
4	1 × Leitungsschutz-Schalter 1-polig (CH: 10 A, Schuko: 16 A)	89.579.000	89.542.000	-	-
5	1 × FI-Schutzschalter 16 A / 30 mA	89.541.000	89.541.000	89.541.000	89.541.000
6	Blindabdeckung zur späteren Aufnahme von Energiemodulen	89.543.000	89.543.000	89.543.000	89.543.000
7	Not-Aus-Taster	89.540.000	89.540.000	89.540.000	89.540.000
8	2 × 2 Netzwerkdosen RJ45, ohne Netzwerkkabel, Plug+Play, Cat 6	89.538.000	89.538.000	89.538.000	89.538.000
9	2 × Druckluftanschlüsse DN7, Eingang: Stecknippel DN5, Ausgang: Schnellkupplung DN5	89.539.000	89.539.000	89.539.000	89.539.000



Anschlusskabel Systembuchse

Einfache und schnelle Elektroinstallation
durch Steckverbindersystem 3-polig.

Typ	Länge m	Art.-Nr.
CH	3,0	89.544.000
Schuko	3,0	89.545.000
F	3,0	89.545.000
GB	3,0	89.546.000



Verbindungskabel

Steckverbindingssystem 3-polig
mit Buchse und Stecker.

Länge m	Art.-Nr.
0,5	89.547.000
1,0	89.548.000
2,0	89.549.000
3,0	89.550.000



Zwischenkupplung

Zur Verkettung der Energiemodule
1-4 sowie 6. Energiemodule, welche nicht
unmittelbar nebeneinander montiert sind,
werden mit einem Verbindungskabel
verbunden. Farbe: Schwarz.

Für Energiemodule	Art.-Nr.
1-4, 6	89.552.000



Druckluftleiste für Tragsäule

Energieleiste Druckluft für Tragsäule mit 2 Druckluftboxen
NW 7,2 sowie einem Kupplungsstecker in der Endkappe.
Inklusive Befestigungsmaterial für Tragsäule.
Ausführung: Stahlblech. Farbe: Lichtgrau, RAL 7035.

Anschlüsse	Breite mm	Tiefe mm	Höhe mm	Art.-Nr.
2 × Druckluft	60	60	150	65.281.000



Steckdosenleiste

Mit Ein/Aus-Schalter und 4 Steckdosen 220 V. Inklusive Winkel und
Montagematerial zur Verschraubung auf die Werkbankplatte oder an der
Tragsäule. Farbe: Gehäuse schwarz. Halterung silberfarbig.

Typ	Ausführung	Art.-Nr.
CH	4-fach	89.171.000
Schuko	4-fach	89.170.000
F	4-fach	89.172.000
GB	4-fach	89.173.000

Art.-Nr. 89.170.000



+++ = Farbcode:
(ergänzt die Art.-Nr.)



15 Standardfarben
siehe Rückseite

Packtische



Durch die flexiblen Anpassungsmöglichkeiten und optimalen Arbeitsbedingungen lassen sich die Arbeitsschritte beim Verpacken der Versandware vereinfachen und zeitlich verkürzen

Hinweis

Traglast pro Tisch 250 kg, bei gleichmässig verteilter Last.

Modularer Aufbau zur individuellen Ausstattung

Durch die modulare Bauweise der Packtische lässt sich der Arbeitsplatz mit vielen praktischen Einzelteilen zu einem individuell ausgestatteten Tischsystem zusammenstellen. Ausgehend vom Packtisch-Grundmodell kann so die benötigte Ausstattung für jeden Einsatzbereich passend zusammengestellt werden. Vorkonfigurierte Modelle lassen sich mit Modulteilern nach eigenen Bedürfnissen erweitern.

Beispiel:

1	Packtisch-Grundmodell	54.304.000
2	Untertisch-Rollwagen	54.341.000
3	Rollbehälter für Material/Abfälle	56.721.000
4	Höhenverstellung	64.152.000
5	Lochrückwand	56.719.000
6	Ablageboden für Lochrückwand	64.086.000
7	Dosenhalter für Lochrückwand	64.087.000
8	Basisholm-Unterteil	54.307.000
9	Ablageboden mit 9 Stahlbügel	56.716.000
10	Anbau-Schneidgerät	52.576.000

➤ Weitere Einzelteile für Packtische ab Seite 124

Höhe **870** × Breite **2000** mm



Packtisch-Grundmodell

Basiseinheit für das Packtisch-System
 1 Robustes Stahlrohrgestell, 40 × 40 mm, pulverbeschichtet, Anthrazitgrau, RAL 7016,
 1 Arbeitsplatte 25 mm stark, kunststoffbeschichtet,
 Höhenverstellung nachrüstbar

Tiefe mm	Art.-Nr.
900	54.304.000

Höhe **2430** × Breite **2000** mm



Packtisch Modell 400

- 1 Basisholm-Unter- und Oberteil,
- 1 Lochwand komplett mit Hakensortiment 12-teilig,
- 1 Schubladen-Block (B x T x H)
600 × 695 × 800 mm mit 3 Schubladen,
- 1 Untertisch-Schneidgerät, Schnittbreite 750 mm,
- 1 Ablageboden mit 9 Stahlbügeln,
- 2 Ablageböden, 1 Dosenhalter,
(Steckdosenleiste siehe Seite 125)

Tiefe mm	Art.-Nr.
900	52.777.000

Höhe **2430** × Breite **2000** mm



Packtisch Modell 600

- 1 Basisholm-Unter- und Oberteil,
- 1 Ablageboden für Formulare und Ordner
mit 5 verschiebbaren Buchstützen,
- 1 Unterbauschublade (B x T x H)
600 × 880 × 180 mm,
- 1 Ablageboden mit 9 Stahlbügeln

Tiefe mm	Art.-Nr.
900	54.302.000

Höhe **1520** × Breite **2000** mm



Packtisch Modell 500

- 1 Basisholm-Unterteil, 1 Rückwandblech,
- 1 Ablageboden für Formulare und Ordner
mit 5 verschiebbaren Buchstützen, 1 Unterbau-
schublade (B x T x H) 600 × 695 × 180 mm,
- 1 Rollbehälter (B x T x H) 600 × 695 × 600 mm,
- 1 Universalmagazin (B x T x H)
1000 × 600 × 120 mm, inkl. 6 Stahlbügeln

Tiefe mm	Art.-Nr.
900	54.301.000

Höhe **1755** × Breite **2000** mm



Packtisch Modell 700

- 1 Basisholm-Unterteil,
- 1 Ablageboden mit 9 Stahlbügeln,
- 1 Rollbehälter (B x T x H) 600 × 695 × 600 mm,
- 1 Untertisch-Rollwagen
mit 750 mm Rollenbreite,
- 1 Anbau-Schneidegerät
mit 750 mm Schnittbreite

Tiefe mm	Art.-Nr.
900	52.580.000

Einzelteile für Packtische



Höhenverstellung 4-teilig

Verstellbereich 0 - 250 mm, einschiebbar, bis 1050 mm Tischhöhe

Höhe mm	Breite mm	Tiefe mm	Art.-Nr.
400	35	35	64.152.000



Rückwandblech

als Abrollsicherung, 55 mm über der Tischplatte

Höhe mm	Breite mm	Tiefe mm	Art.-Nr.
120	1720	25	64.150.000



Basisholm, Unterteil 2-teilig

für Aufbauten, 600 mm über der Tischplatte

Höhe mm	Breite mm	Tiefe mm	Art.-Nr.
980	40	80	54.307.000



Basisholm, Oberteil 2-tlg.

45 Grad, Befestigung an Basisholm-Unterteil, 1190 mm über der Tischplatte


Höhe mm	Länge mm	Tiefe mm	Art.-Nr.
590	780	-	54.308.000



Ablageboden für Ordner, etc.

unterteilbar, zur Befestigung am Basisholm-Unterteil, Tragkraft 80 kg, Farbe: Taubenblau, NCS 4040-R70 B

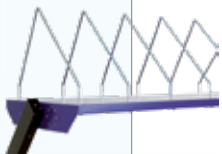
Höhe mm	Breite mm	Tiefe mm	Art.-Nr.
150	1720	400	56.715.000



Trennwand für Ablageboden

Trennwand/Buchstütze seitenschiebbar, Farbe: Taubenblau, NCS S 4040-R70 B.


Höhe mm	Breite mm	Tiefe mm	Art.-Nr.
100	-	400	55.938.000



Ablageboden mit 9 Stahlbügeln

4 grosse und 5 kleine Bügel, kann am Basisholm-Unterteil oder -Oberteil montiert werden


Höhe mm	Breite mm	Tiefe mm	Art.-Nr.
30	1720	600	56.716.000



Packtischleuchte

230 V/49 W, Ablageboden mit Stahlbügeln zur Montage erforderlich

Länge mm	für	Art.-Nr.
1480	Deutschland, Frankreich	56.787.000
1480	Schweiz	56.788.000



Lochrückwand

Inklusive 12-teiligem Hakensortiment. Farbe: Taubenblau, NCS 4040-R70 B

Höhe mm	Breite mm	Tiefe mm	Art.-Nr.
350	1720	25	56.719.000



Tastaturablage für Lochwand

lackiert, Farbe: Taubenblau, NCS 4040-R70 B

Höhe mm	Breite mm	Tiefe mm	Art.-Nr.
215	380	175	63.875.876



Ablageboden für Lochrückwand

Farbe: Schwarz, NCS S 9000-N

Höhe mm	Breite mm	Tiefe mm	Art.-Nr.
90	380	200	64.086.000



Dosenhalter für Lochrückwand

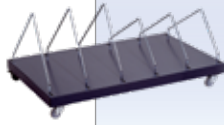
Farbe: Schwarz, NCS S 9000-N

Höhe mm	Breite mm	Tiefe mm	Art.-Nr.
70	380	70	64.087.000

Universalmagazin

mit 4 Lenkrollen und 2 Feststellern,
6 Bügel, ca. 100 Kartons Kapazität,
Farbe: Anthrazitgrau, RAL 7016

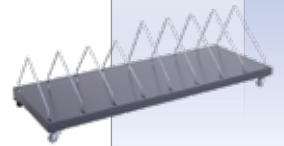
Höhe mm	Breite mm	Tiefe mm	Art.-Nr.
120	1000	600	64.079.000



Universalmagazin

mit 4 Lenkrollen und 2 Feststellern,
9 Bügel, ca. 160 Kartons Kapazität,
Farbe: Anthrazitgrau, RAL 7016

Höhe mm	Breite mm	Tiefe mm	Art.-Nr.
120	1600	600	56.725.000



Schubladenblock

abschliessbar, Fronthöhe Schubladen: 2 x FH 200 mm,
1 x FH 300 mm, Tragkraft 75 kg, Vollauszüge,
Farbe Fronten: Taubenblau, NCS 4040-R70 B,
Farbe Gehäuse: Anthrazitgrau, RAL 7016

Höhe mm	Breite mm	Tiefe mm	Art.-Nr.
800	600	695	54.323.000



Rollbehälter für Material/Abfälle

Fahrbar durch 4 Lenkrollen und 2 Feststellern.
Farbe Fronten: Taubenblau, NCS 4040-R70 B,
Farbe Gehäuse: Anthrazitgrau, RAL 7016

Höhe mm	Breite mm	Tiefe mm	Art.-Nr.
600	600	695	56.721.000



Unterbau-Schublade

abschliessbar, Tragkraft 75 kg, Vollauszug,
Farbe Fronten: Taubenblau, NCS 4040-R70 B,
Farbe Gehäuse: Anthrazitgrau, RAL 7016

Höhe mm	Breite mm	Tiefe mm	Art.-Nr.
180	600	695	54.322.000



Schwenkarm mit Ablageboden

neigbar, Tragkraft 25 kg,
Farbe: Lichtgrau, RAL 7035

Höhe mm	Breite mm	Tiefe mm	Art.-Nr.
20	395	395	82.686.000



Steckdosenleiste

Mit Ein/Aus-Schalter und 6 Steckdosen
220 V. Inklusive Winkel und Montagematerial zur Verschraubung
auf die Werkbankplatte. Farbe: Gehäuse weiss, Halterung schwarz.

Typ	Ausführung	Art.-Nr.
CH	4-fach	89.171.000
Schuko	4-fach	89.170.000
F	4-fach	89.172.000
GB	4-fach	89.173.000


CPU-Halter als Unterbau

lackiert, Farbe: Anthrazitgrau, RAL 7016

Höhe mm	Breite mm	Tiefe mm	Art.-Nr.
520	230/245	560/807	54.328.000



Einzelteile für Packtische



Anbau-Schneidergerät

kann einfach an die Tischplattenkante angeschraubt werden, inkl. Befestigungsmaterial

Schnittbreite mm	Höhe mm	Breite mm	Tiefe mm	Art.-Nr.
750	225	1000	150	52.576.000
1000	225	1250	150	52.577.000
1250	225	1500	150	52.578.000
1600	225	1850	150	52.579.000



Einfach-Schneidständer

für Rollen bis Ø 750 mm, Rollengewicht maximal 150 kg

Schnittbreite mm	Höhe mm	Breite mm	Tiefe mm	Art.-Nr.
750	1065	1000	890	52.560.000
1000	1065	1250	890	52.573.000
1250	1065	1500	890	52.574.000
1600	1065	1850	890	52.575.000



Waagrecht-Schneidständer

Austrittshöhe einstellbar, für Rollen bis Ø 750 mm, Rollengewicht maximal 150 kg, 50 mm-Einhängeraster

Schnittbreite mm	Höhe mm	Breite mm	Tiefe mm	Art.-Nr.
750	1315	1000	890	52.548.000
1000	1315	1250	890	52.549.000
1250	1315	1500	890	52.550.000
1600	1315	1850	890	52.558.000



Waagrecht-Doppel-Schneidständer

für Rollen bis Ø 750 mm, Rollengewicht maximal 150 kg, 50 mm-Einhängeraster

Schnittbreite mm	Höhe mm	Breite mm	Tiefe mm	Art.-Nr.
750	1565	1000	890	52.304.000
1000	1565	1250	890	52.372.000
1250	1565	1500	890	52.420.000
1600	1565	1850	890	52.421.000



Zubehör für Schneidergerät

Ausführung	Art.-Nr.
Schneidwagen ohne Messer	56.705.000
Messer zu Schneidwagen, rund 60 × 0,35 mm	56.676.000

Untertisch-Rollwagen

für Rollen bis Ø 750 mm, Rollengewicht maximal 150 kg, mit 4 Lenkrollen und 2 Feststellern

Schnittbreite mm	Höhe mm	Breite mm	Tiefe mm	Art.-Nr.
750	790	1000	650	54.341.000
1250	790	1500	650	54.342.000



Untertisch-Schneidergerät

für Rollen bis Ø 700 mm, Rollengewicht maximal 150 kg, Austrittshöhe 640 mm, mit 4 Lenkrollen und 2 Feststellern

Schnittbreite mm	Höhe mm	Breite mm	Tiefe mm	Art.-Nr.
750	790	1000	800	52.437.000
1250	790	1500	800	52.441.000




Senkrecht-Schneidständer

für Rollen bis Ø 700 mm, Rollengewicht maximal 150 kg, mit 2 Bockrollen

Schnitthöhe mm	Schnittbreite mm	Höhe mm	Breite mm	Tiefe mm	Art.-Nr.
1250	500-1250	1660	910	800	52.291.000
1600	500-1600	2010	910	800	52.299.000




Einteilungsmaterial



Quertrennwände

aus Stahlblech, Verkaufseinheit je 10 Stück

für Fronthöhe mm	Trennwandhöhe mm	Breite mm	Art.-Nr.
50	35	50	44.350.000
75	45	50	44.351.000
100/125	75	50	44.352.000
50	35	100	44.353.000
75	45	100	44.354.000
100/125	75	100	44.355.000
150	125	100	44.356.000
200/250	175	100	44.357.000
300/400	275	100	44.358.000
50	35	150	44.359.000
75	45	150	44.360.000
100/125	75	150	44.361.000
150	125	150	44.362.000
200/250	175	150	44.363.000
300/400	275	150	44.364.000
50	35	200	44.365.000
75	45	200	44.366.000
100/125	75	200	44.367.000
150	125	200	44.368.000
200/250	175	200	44.369.000
300/400	275	200	44.370.000
50	35	250	44.371.000
75	45	250	44.374.000
100/125	75	250	44.375.000
150	125	250	44.376.000
200/250	175	250	44.377.000
300/400	275	250	44.378.000
50	35	300	44.379.000
75	45	300	44.380.000
100/125	75	300	44.381.000
150	125	300	44.382.000
200/250	175	300	44.383.000
300/400	275	300	44.384.000



Längstrennwände

aus Stahlblech, Verkaufseinheit je 10 Stück

für Fronthöhe mm	Trennwandhöhe mm	Schublادتiefe mm	Art.-Nr.
50	35	400	44.385.000
75	45	400	44.386.000
100/125	75	400	44.387.000
150	125	400	44.388.000
200/250	175	400	44.389.000
300/400	275	400	44.390.000
50	35	600	44.391.000
75	45	600	44.392.000
100/125	75	600	44.393.000
150	125	600	44.394.000
200/250	175	600	44.395.000
300/400	275	600	44.396.000

Ersatzteile zu Längs- und Quertrennwänden

Verkaufseinheit je 10 Stück

Ausführung	Art.-Nr.
Halteclips zu Quertrennwänden	56.362.000
Schraubenset zu Längstrennwänden	56.363.000

Kunststoff-Mulden

Höhe 27 mm. Mittels seitlichen Nocken lassen sich die Muldentteile in beliebiger Anzahl zusammenstecken. In Abständen von 14 mm geschlitzt, zum Unterteilen mit Muldenwänden. Gefertigt aus Polypropylen-Kunststoff, Farbe rot

Ausführung	Einzelbreite mm	Breite mm	Tiefe mm	Art.-Nr.
Mulde 2-tlg.	48	100	150	56.577.000
Mulde 2-tlg.	70	153	153	100.156.000
Mulde 3-tlg.	45	153	153	100.157.000
Mulde 4-tlg.	33	153	153	100.158.000
Blechmulde	quer	700	100	55.971.000
Blechmulde	quer	900	100	55.972.000

Beschriftung für Quertrennwände und Kunststoff-Einsatzkästen

Verkaufseinheit je 10 Stück


Ausführung	Höhe mm	Breite mm	Art.-Nr.
Beschriftungsträger-Set	14	50	44.306.000
Beschriftungsträger-Set	14	30	44.307.000

Trennwände zu Kunststoff-Mulden

Verkaufseinheit je 10 Stück

Ausführung	Breite mm	Art.-Nr.
für Mulde 2-tlg.	73	134.020.000
für Mulde 3-tlg.	48	134.040.000
für Mulde 4-tlg.	36	134.044.000





Kunststoff-Einsatzkästen

gefertigt aus Polystyrol «Styron 485-71», Farbe grau (RAL 7008), hohe Schlagfestigkeit jedoch nur bedingt Säureresistent


für Fronthöhe mm	Höhe mm	Breite mm	Tiefe mm	Art.-Nr.
50	30	100	100	56.595.000
75	55	100	100	56.597.000
100/125	80	100	100	56.599.000
50	30	200	100	56.596.000
75	55	200	100	56.598.000
100/125	80	200	100	56.600.000



Schaumstoffeinlagen

Farbe: Schwarz. Verkaufseinheit je 1 Stück

Stärke mm	Breite mm	Tiefe mm	Art.-Nr.
5	500	400	56.591.000
5	700	400	56.592.000
5	900	400	56.593.000
5	500	600	56.586.000
5	700	600	56.587.000
5	900	600	56.588.000
5	1100	600	56.589.000



Trennwände zu Kunststoff-Einsatzkästen

aus Metall verzinkt. Verkaufseinheit je 10 Stück

für Fronthöhe mm	Höhe mm	Breite mm	Art.-Nr.
50	30	95	44.303.000
75	55	95	44.304.000
100/125	80	95	44.305.000



Antirutschmatten

Farbe: Athrazit. Verkaufseinheit je 1 Stück


Stärke mm	Breite mm	Tiefe mm	Art.-Nr.
5	500	400	56.610.000
5	700	400	56.611.000
5	900	400	56.612.000
5	500	600	56.605.000
5	700	600	56.606.000
5	900	600	56.607.000
5	1100	600	56.608.000



Fräserhalter-Sets

aus ABS-Kunststoff. Farbe: Rot

für Werkzeugbohrung Ø mm	Ø mm	Höhe mm	VE*/Stück	Art.-Nr.
13	12,2	27	10	44.308.000
16	15,5	27	10	44.309.000
22	21,5	27	10	44.310.000
27	26,5	27	5	44.311.000
32	31,2	27	5	44.312.000
400	39,5	27	5	44.313.000
50	49,5	27	5	44.314.000



Zupfschaumeinlagen

Farbe: Schwarz. Verkaufseinheit je 1 Stück

Stärke mm	Breite mm	Tiefe mm	Art.-Nr.
10	500	600	56.628.000
10	700	600	56.619.000
10	900	600	56.630.000
10	1100	600	56.631.000
20	500	600	65.591.000
20	700	600	56.629.000
20	900	600	56.620.000
20	1100	600	56.621.000



Haltestifte

Verkaufseinheit je 10 Stück

Ausführung	Höhe mm	Ø mm	Fronthöhe mm	Art.-Nr.
verzinkt	27	7	50	44.315.000
verzinkt	52	7	75	44.316.000
verzinkt	77	7	100	44.317.000



Unterlagen für Zupfschaumeinlagen

Farbe: Blau. Verkaufseinheit je 1 Stück

Stärke mm	Breite mm	Tiefe mm	Art.-Nr.
5	500	600	56.642.000
5	700	600	56.640.000
5	900	600	56.637.000
5	1100	600	56.638.000

Einteilungsmaterial – die praktischen Schubladensets

Breite 605 × Tiefe 695 mm

Nutzmass: Breite 500 × Tiefe 600 mm

Mulden-Sets

4 Mulden 2-tlg./73 mm	8 Trennwände 73 mm
8 Mulden 2-tlg./48 mm	16 Trennwände 48 mm
4 Mulden 4-tlg./36 mm	16 Trennwände 36 mm

für Fronthöhe mm	Art.-Nr.
50/75	56.157.000
Beschriftungs-Set 40-tlg.	55.979.000

8 Mulden 2-tlg./48 mm	15 Trennwände 48 mm
8 Mulden 2-tlg./36 mm	15 Trennwände 36 mm

50/75	56.158.000
Beschriftungs-Set 30-tlg.	55.977.000

Einsatzkasten-Sets

6 Einsatzkästen 100x100	12 Einsatzkästen 100x200
für Fronthöhe mm	

	Art.-Nr.
50	56.159.000
75	56.160.000
100/125	56.161.000
Beschriftungs-Set 18-tlg.	55.996.000

15 Einsatzkästen 100x200	
50	56.162.000
75	56.163.000
100/125	56.164.000
Beschriftungs-Set 15-tlg.	55.994.000

Trennwand-Sets

7 Längstrennwände	4 Quertrennwände 100
12 Quertrennwände 50	
für Fronthöhe mm	

	Art.-Nr.
75	56.170.000
100/125	56.171.000
Beschriftungs-Set 16-tlg.	55.995.000

4 Längstrennwände	10 Quertrennwände 100
75	56.172.000
100/125	56.173.000
150	56.174.000
Beschriftungs-Set 10-tlg.	55.990.000

3 Längstrennwände	4 Quertrennwände 150
4 Quertrennwände 100	
75	56.175.000
100/125	56.176.000
150	56.177.000
200/250	56.178.000
Beschriftungs-Set 8-tlg.	55.989.000

1 Längstrennwand	2 Quertrennwände 250
150	56.183.000
200/250	56.184.000
300/400	56.186.000
Beschriftungs-Set 2-tlg.	55.984.000

Breite 805 × Tiefe 695 mm

Nutzmass: Breite 700 × Tiefe 600 mm

Mulden-Sets

4 Mulden 2-tlg./73 mm	4 Trennwände 73 mm
4 Mulden 2-tlg./48 mm	10 Trennwände 48 mm
4 Mulden 3-tlg./48 mm	16 Trennwände 36 mm
8 Mulden 4-tlg./36 mm	

für Fronthöhe mm	Art.-Nr.
50/75	56.204.000
Beschriftungs-Set 30-tlg.	55.977.000

4 Mulden 2-tlg./48 mm	10 Trennwände 48 mm
8 Mulden 3-tlg./48 mm	10 Trennwände 36 mm
8 Mulden 4-tlg./36 mm	

50/75	56.206.000
Beschriftungs-Set 20-tlg.	55.976.000

Einsatzkasten-Sets

18 Einsatzkästen 100x100	12 Einsatzkästen 200x200
für Fronthöhe mm	

	Art.-Nr.
50	56.209.000
75	56.210.000
100/125	56.211.000
Beschriftungs-Set 30-tlg.	56.004.000

21 Einsatzkästen 100x200	
50	56.212.000
75	56.213.000
100/125	56.214.000
Beschriftungs-Set 21-tlg.	55.998.000

Trennwand-Sets

9 Längstrennwände	8 Quertrennwände 100
18 Quertrennwände 50	
für Fronthöhe mm	

	Art.-Nr.
75	56.217.000
100/125	56.218.000
Beschriftungs-Set 26-tlg.	56.002.000

6 Längstrennwände	14 Quertrennwände 100
75	56.219.000
100/125	56.220.000
150	56.221.000
Beschriftungs-Set 14-tlg.	55.993.000

4 Längstrennwände	8 Quertrennwände 150
3 Quertrennwände 100	
75	56.222.000
100/125	56.223.000
150	56.224.000
200/250	56.225.000
Beschriftungs-Set 11-tlg.	55.991.000

2 Längstrennwände	2 Quertrennwände 250
1 Quertrennwand 200	
150	56.230.000
200/250	56.231.000
300/400	56.233.000
Beschriftungs-Set 3-tlg.	55.985.000



Breite 1005 × Tiefe 695 mm

Nutzmass: Breite 900 × Tiefe 600 mm

Mulden-Sets

8 Mulden 2-tlg./73 mm	10 Trennwände 73 mm
8 Mulden 3-tlg./48 mm	10 Trennwände 48 mm
8 Mulden 4-tlg./36 mm	10 Trennwände 36 mm

für Fronthöhe mm	Art.-Nr.
50/75	56.242.000
Beschriftungs-Set 30-tlg.	55.977.000

12 Mulden 3-tlg./48 mm	10 Trennwände 48 mm
12 Mulden 4-tlg./36 mm	10 Trennwände 36 mm

50/75	56.243.000
Beschriftungs-Set 20-tlg.	55.976.000

Einsatzkasten-Sets

30 Einsatzkästen 100x100 12 Einsatzkästen 100x200
für Fronthöhe mm

50	56.246.000
75	56.247.000
100/125	56.248.000
Beschriftungs-Set 42-tlg.	56.007.000

27 Einsatzkästen 100x200	56.249.000
75	56.250.000
100/125	56.251.000
Beschriftungs-Set 27-tlg.	56.003.000

Trennwand-Sets

11 Längstrennwände 12 Quertrennwände 50 12 Quertrennwände 100
für Fronthöhe mm

75	56.262.000
100/125	56.263.000
Beschriftungs-Set 24-tlg.	56.000.000

8 Längstrennwände 18 Quertrennwände 100	56.264.000
75	56.265.000
100/125	56.266.000
150	56.266.000
Beschriftungs-Set 18-tlg.	55.996.000

6 Längstrennwände 6 Quertrennwände 100 8 Quertrennwände 150	56.267.000
75	56.267.000
100/125	56.268.000
150	56.269.000
200/250	56.270.000
Beschriftungs-Set 14-tlg.	55.993.000

3 Längstrennwände 2 Quertrennwände 200 2 Quertrennwände 250	56.275.000
150	56.275.000
200/250	56.276.000
300/400	56.278.000
Beschriftungs-Set 4-tlg.	55.986.000

Breite 1205 × Tiefe 695 mm

Nutzmass: Breite 1100 × Tiefe 600 mm

Mulden-Sets

8 Mulden 2-tlg./73 mm	15 Trennwände 73 mm
8 Mulden 2-tlg./48 mm	20 Trennwände 48 mm
8 Mulden 3-tlg./48 mm	15 Trennwände 36 mm
8 Mulden 4-tlg./36 mm	

für Fronthöhe mm	Art.-Nr.
50/75	56.300.000
Beschriftungs-Set 50-tlg.	55.980.000

8 Mulden 2-tlg./48 mm	20 Trennwände 48 mm
12 Mulden 3-tlg./48 mm	20 Trennwände 36 mm
12 Mulden 4-tlg./36 mm	

50/75	56.301.000
Beschriftungs-Set 40-tlg.	55.979.000

Einsatzkasten-Sets

42 Einsatzkästen 100x100 12 Einsatzkästen 100x200
für Fronthöhe mm

50	56.303.000
75	56.304.000
100/125	56.305.000
Beschriftungs-Set 54-tlg.	56.011.000

33 Einsatzkästen 100x200	56.306.000
50	56.306.000
75	56.307.000
100/125	56.308.000
Beschriftungs-Set 33-tlg.	56.005.000

Trennwand-Sets


16 Längstrennwände 36 Quertrennwände 50 15 Quertrennwände 100
für Fronthöhe mm

75	56.313.000
100/125	56.314.000
Beschriftungs-Set 51-tlg.	56.009.000

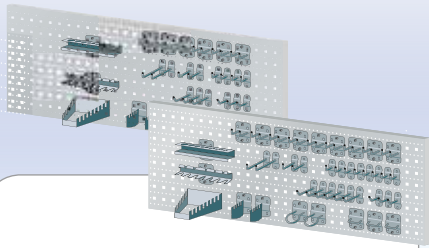
10 Längstrennwände 22 Quertrennwände 100	56.315.000
75	56.315.000
100/125	56.316.000
150	56.317.000
Beschriftungs-Set 22-tlg.	55.999.000

8 Längstrennwände 10 Quertrennwände 100 12 Quertrennwände 150	56.318.000
75	56.318.000
100/125	56.319.000
150	56.320.000
200/250	56.321.000
Beschriftungs-Set 22-tlg.	55.999.000

4 Längstrennwände 3 Quertrennwände 200 2 Quertrennwände 250	56.326.000
150	56.326.000
200/250	56.327.000
300/400	56.329.000
Beschriftungs-Set 5-tlg.	55.987.000

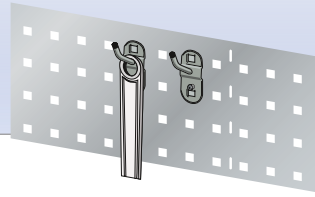


Lochwandhaken



Lochwandhaken-Sets

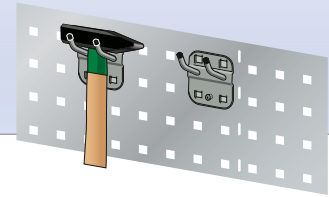
Ausführung	Art.-Nr.
12-teilig	45.270.000
18-teilig	45.271.000
28-teilig	45.272.000
40-teilig	45.273.000



Werkzeughalter, schräg

Verkaufseinheit je 5 Stück

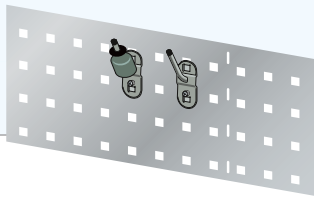
Länge mm	Art.-Nr.
50	45.274.000
100	45.275.000
150	45.276.000



Werkzeughalter, schräg doppelt

Verkaufseinheit je 5 Stück

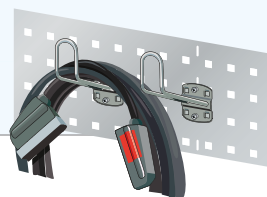
Länge mm	Art.-Nr.
35	45.301.000
50	45.302.000
75	45.303.000



Schräghaken

Verkaufseinheit je 5 Stück

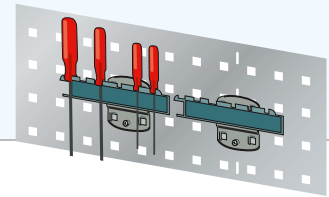
Länge mm	Art.-Nr.
14/40	45.277.000



Kabelhalter

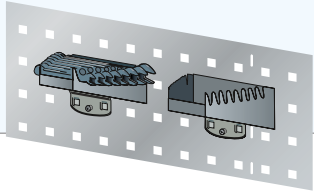
Verkaufseinheit je 5 Stück

Länge mm	Art.-Nr.
150	45.295.000



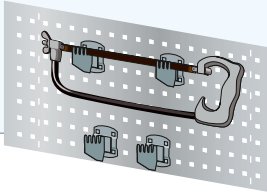
Schraubendreherhalter

Ausführung	Art.-Nr.
für 6 Teile	45.296.000



Schraubenschlüsselhalter

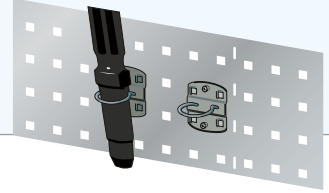
Ausführung	Art.-Nr.
für 8 Schlüssel	45.298.000



Sägenhalter

Verkaufseinheit je 2 Stück

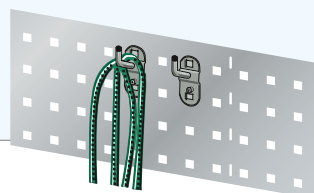
Ø mm	Art.-Nr.
für 4 Sägen	45.299.000



Maschinenhalter

Verkaufseinheit je 5 Stück

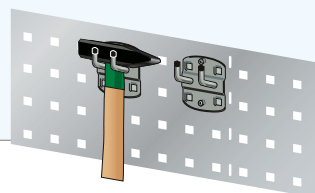
Ø mm	Art.-Nr.
40	45.300.000



Werkzeughalter, senkrecht

Verkaufseinheit je 5 Stück

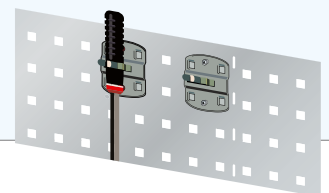
Ausführung	Länge mm	Art.-Nr.
einfach	35	45.278.000
einfach	75	45.279.000
einfach	125	45.280.000



Werkzeughalter, senkrecht

Verkaufseinheit je 5 Stück

Ausführung	Länge mm	Art.-Nr.
doppelt	35	45.281.000
doppelt	50	45.282.000
doppelt	75	45.283.000



Werkzeugklemme gr. Grundplatte

Verkaufseinheit je 5 Stück

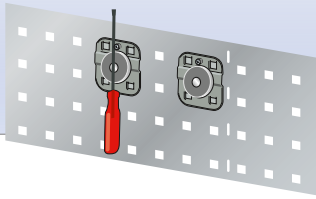
Ø mm	Art.-Nr.
25	45.289.000
28	45.290.000
32	45.291.000



Hinweis:

Die Lochwandhaken sind mittels beiliegendem Befestigungsmaterial zu arretieren.

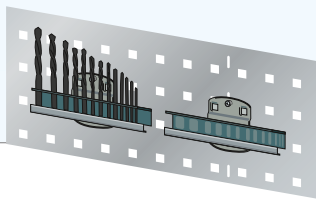
Hakensets



Magnethalter

Verkaufseinheit je 5 Stück

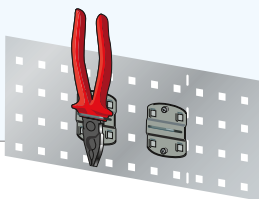
Ø mm	Art.-Nr.
40	44.345.000



Bohrer-/ Sechskantschlüsselhalter

Ausführung
für 14 Teile

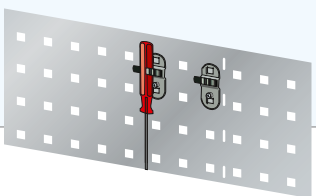
Art.-Nr.
45.297.000



Zangenhalter

Verkaufseinheit je 5 Stück

Breite mm	Art.-Nr.
35	45.292.000
55	45.293.000
75	45.294.000



Werkzeugklemme

Verkaufseinheit je 5 Stück

Ø mm	Art.-Nr.
6	45.284.000
10	45.285.000
13	45.286.000
16	45.287.000
19	45.288.000

Hakenset 12-teilig, Artikel-Nr. 45.270.000 bestehend aus:

Beschreibung	Länge/Ø	Menge Stk.
Werkzeughalter, schräg einfach	100 mm	3
Werkzeughalter, schräg doppelt	35 mm	3
Werkzeughalter, senkrecht einfach	35 mm	4
Zangenhalter	35 mm	1
Maschinenhalter	Ø 40 mm	1

Hakenset 18-teilig, Artikel-Nr. 45.271.000 bestehend aus:

Beschreibung	Länge/Ø	Menge Stk.
Schräghaken	14/40 mm	5
Werkzeughalter, senkrecht einfach	75 mm	2
Werkzeughalter, senkrecht doppelt	35 mm	2
Werkzeughalter, senkrecht doppelt	50 mm	1
Werkzeugklemme	Ø 10 mm	2
Werkzeugklemme	Ø 13 mm	1
Zangenhalter	35 mm	2
Bohrer-/Sechskanthalter für 14 Teile		1
Schraubenschlüsselhalter für 8 Schlüssel		1
Schraubendreherhalter für 6 Teile		1

Hakenset 28-teilig, Artikel-Nr. 45.272.000 bestehend aus:





Beschreibung	Länge/Ø	Menge Stk.
Werkzeughalter, schräg	50 mm	3
Werkzeughalter, schräg	100 mm	3
Werkzeughalter, senkrecht einfach	35 mm	4
Werkzeughalter, senkrecht einfach	75 mm	2
Werkzeughalter, senkrecht einfach	125 mm	2
Werkzeughalter, senkrecht doppelt	60 mm	6
Zangenhalter	35 mm	2
Maschinenhalter	Ø 40 mm	1
Bohrer-/Sechskanthalter für 14 Teile		1
Schraubenschlüsselhalter für 8 Schlüssel		1
Schraubendreherhalter für 6 Teile		1
Sägehalter für 4 Sägen		2

Hakenset 40-teilig, Artikel-Nr. 45.273.000 bestehend aus:





Beschreibung	Länge/Ø	Menge Stk.
Werkzeughalter, schräg einfach	50 mm	3
Werkzeughalter, schräg einfach	100 mm	6
Werkzeughalter, senkrecht einfach	75 mm	2
Werkzeughalter, senkrecht einfach	125 mm	2
Werkzeughalter, senkrecht doppelt	35 mm	9
Werkzeughalter, senkrecht doppelt	75 mm	8
Maschinenhalter	Ø 40 mm	2
Zangenhalter	35 mm	3
Bohrer-/Sechskanthalter für 14 Teile		1
Schraubenschlüsselhalter für 8 Schlüssel		1
Schraubendreherhalter für 6 Teile		1
Sägehalter für 4 Sägen		1

Lagersichtbehälter





Größe 2 | K6

Höhe mm	Breite mm	Tiefe mm	Inhalt dm ³	Farbe	Art.-Nr.
50	101	90	0,3		83.100.000
50	101	90	0,3		83.101.000
50	101	90	0,3		83.102.000
50	101	90	0,3		83.103.000





Größe 3 | K5

Höhe mm	Breite mm	Tiefe mm	Inhalt dm ³	Farbe	Art.-Nr.
75,1	103	164	0,9		83.105.000
75,1	103	164	0,9		83.106.000
75,1	103	164	0,9		83.107.000
75,1	103	164	0,9		83.108.000





Größe 4 | K4

Höhe mm	Breite mm	Tiefe mm	Inhalt dm ³	Farbe	Art.-Nr.
125,1	149	231	2,7		83.110.000
125,1	149	231	2,7		83.111.000
125,1	149	231	2,7		83.112.000
125,1	149	231	2,7		83.113.000





Größe 5Z | K3Z

Höhe mm	Breite mm	Tiefe mm	Inhalt dm ³	Farbe	Art.-Nr.
149,7	210	329	7,5		83.115.000
149,7	210	329	7,5		83.116.000
149,7	210	329	7,5		83.117.000
149,7	210	329	7,5		83.118.000

Größe 5 | K3

Höhe mm	Breite mm	Tiefe mm	Inhalt dm ³	Farbe	Art.-Nr.
198	210	343	10,4		83.119.000
198	210	343	10,4		83.120.000
198	210	343	10,4		83.121.000
198	210	343	10,4		83.122.000

Größe 6 | K2

Höhe mm	Breite mm	Tiefe mm	Inhalt dm ³	Farbe	Art.-Nr.
199,4	311	492	23,5		83.123.000
199,4	311	492	23,5		83.124.000
199,4	311	492	23,5		83.125.000
199,4	311	492	23,5		83.126.000

Ausführung ESD auf Anfrage lieferbar



Beschriftung für Lagersichtbehälter

Verkaufseinheit je 10 Stück

Ausführung	zu Größe	Art.-Nr.
Papier-Etiketten	2	83.127.000
Klarsichtfolie	2	83.128.000
Papier-Etiketten	3	83.129.000
Klarsichtfolie	3	83.130.000
Papier-Etiketten	4, 5Z, 5, 6	83.131.000
Klarsichtfolie	4, 5Z, 5, 6	83.132.000



Hinweis

Lagersichtbehälter

Breite, Tiefe und Höhe beziehen sich auf die Aussenabmessungen. Die Lagersichtbehälter sind unempfindlich gegen die meisten Öle, Säuren und Laugen, geräuschkämpfend auf Förderstrecken, bei sachgemäßer Anwendung temperaturformbeständig von -20° bis +100° Celsius. Ausführung: Polypropylen.

Beschriftungssystem

Mit **THURScript** in vier Schritten zur perfekten Beschriftung



Mit dem wegweisenden Beschriftungssystem **THURScript** können sämtliche Thur Metall Produkte und viele Einteilungsmaterialien sauber und einfach beschriftet werden. Die Beschriftungs-Software ist über die Thur Metall Website einfach und gratis herunterzuladen. Die auf die Software abgestimmten Etiketten sind als A4-Papierbogen verfügbar und können in jedem handelsüblichen Drucker verwendet werden. So sind der individuellen Gestaltung von Etiketten kaum Grenzen gesetzt.



1. Schritt

Gratis Download:
www.thurmetall.com/thurscript.php




2. Schritt

Gestalten: Etikett mit der Beschriftungs-Software **THURScript** gestalten.



3. Schritt

Drucken: Etiketten auf **THURScript** Etiketten drucken und an den perforierten Stellen auf die gewünschte Grösse abtrennen.



4. Schritt

Einschieben: Nehmen Sie das Sichtfenster aus der Griffleiste der Schublade und schieben das Etikett einfach seitlich an.

Vorteile

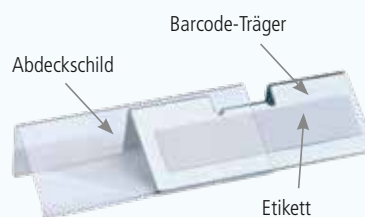
- Einfachste Erstellung von individuellen Thur Metall Etiketten.
- Mit Text, Farben, Bildern und Barcode-Generierung.
- Import von Daten via Datenbank-anbindung möglich.
- Hohe Flexibilität durch diverse Etikettengrößen und perforierten A4-Bögen.
- Mit jedem handelsüblichen Drucker bedruckbar.

Folgende Etiketten-Formate stehen Ihnen zur Verfügung

Artikel-Nr.	Verwendbar für Formate (B × H)	Passend zu
19.035.000	210 × 30 oder 70 × 30 mm	Griffleiste der klassischen TM-Schublade
80.325.000	47 × 12 mm, 76 Etiketten	Thur Script «Universalpaket»
	47 × 18 mm, 52 Etiketten	
	27 × 12 mm, 133 Etiketten	
19.031.000	62 × 21,8 mm	Barcode-Träger

Barcode-Träger inkl. Abdeckschilder für Schlitzwände, Trennbleche und Trennwände

Träger von Barcode-Beschriftungen, Breite 65 mm × Höhe 25 mm, zum Aufstecken auf Schlitzwände, Trennbleche und Trennwände. Ausführung Barcode-Träger: Stahlblech, glanzverzinkt, exklusive Etiketten Ausführung Barcode-Abdeckschild: PVC-Kunststoff, transparent, **exklusive Etiketten**.



Art.-Nr. **80.752.000**
Verkaufseinheit je 10 Stück



Mechanische Schliess-Systeme

Mechanisches Schliess-System 1

für Schubladensysteme, ohne Türen



Mechanisches Schliess-System 2

für Schubladensysteme mit 1 Flügeltür



Schloss-Typ	Art.-Nr.	Schloss-Nr.	Zusammensetzung	Art.-Nr.	Schloss-Nr.	Zusammensetzung
Verschluss Ronis verschiedenschliessend	53.129.000		1 Zylinder + 2 Schlüssel	17.563.000		1 Zylinder, 1 Riegelschloss + 4 Schlüssel
Verschluss Ronis gleichschliessend	53.130.000	KT 1	1 Zylinder + 2 Schlüssel	17.564.000	KT 1	1 Zylinder, 1 Riegelschloss + 4 Schlüssel
	53.131.000	KT 2	1 Zylinder + 2 Schlüssel	17.565.000	KT 2	1 Zylinder, 1 Riegelschloss + 4 Schlüssel
	53.132.000	KT 3	1 Zylinder + 2 Schlüssel	17.566.000	KT 3	1 Zylinder, 1 Riegelschloss + 4 Schlüssel
	53.133.000	KT 4	1 Zylinder + 2 Schlüssel	17.567.000	KT 4	1 Zylinder, 1 Riegelschloss + 4 Schlüssel
	53.134.000	KT 5	1 Zylinder + 2 Schlüssel	17.568.000	KT 5	1 Zylinder, 1 Riegelschloss + 4 Schlüssel
	53.135.000	KT 6	1 Zylinder + 2 Schlüssel	17.569.000	KT 6	1 Zylinder, 1 Riegelschloss + 4 Schlüssel
	55.950.000	KT Nr. ...	1 Zylinder + 2 Schlüssel	17.570.000	KT Nr. ...	1 Zylinder, 1 Riegelschloss + 4 Schlüssel

Mechanisches Schliess-System 3

für Maschinenschränke, mit 2 Flügeltüren



Mechanisches Schliess-System 4

für NC-Flügeltürschränke



Schloss-Typ	Art.-Nr.	Schloss-Nr.	Zusammensetzung	Art.-Nr.	Schloss-Nr.	Zusammensetzung
Verschluss Ronis verschiedenschliessend	17.555.000		2 Zylinder + 4 Schlüssel	53.137.000		1 Zylinder + 2 Schlüssel
Verschluss Ronis gleichschliessend	17.556.000	KT 1	2 Zylinder + 4 Schlüssel	53.149.000	KT 1	1 Zylinder + 2 Schlüssel
	17.557.000	KT 2	2 Zylinder + 4 Schlüssel	53.150.000	KT 2	1 Zylinder + 2 Schlüssel
	17.558.000	KT 3	2 Zylinder + 4 Schlüssel	17.550.000	KT 3	1 Zylinder + 2 Schlüssel
	17.559.000	KT 4	2 Zylinder + 4 Schlüssel	17.551.000	KT 4	1 Zylinder + 2 Schlüssel
	17.560.000	KT 5	2 Zylinder + 4 Schlüssel	17.552.000	KT 5	1 Zylinder + 2 Schlüssel
	17.561.000	KT 6	2 Zylinder + 4 Schlüssel	17.553.000	KT 6	1 Zylinder + 2 Schlüssel
	17.562.000	KT Nr. ...	2 Zylinder + 4 Schlüssel	17.554.000	KT Nr. ...	1 Zylinder + 2 Schlüssel

Mechanische Schliess-Systeme



Key Lock

- Standardschliessung
- Schliesskreise
nutzbar als verschieden- und
gleichschliessende Ausführung

Mechanisches Schliess-System 5

für Rollladen-Schränke



Schloss-Typ	Art.-Nr.	Schloss-Nr.	Zusammensetzung
Verschluss Ronis verschiedenschliessend	81.290.000		1 Zylinder + 2 Schlüssel
Verschluss Ronis gleichschliessend	52.231.000	KT 1	1 Zylinder + 2 Schlüssel
	52.232.000	KT 2	1 Zylinder + 2 Schlüssel
	52.233.000	KT 3	1 Zylinder + 2 Schlüssel
	52.234.000	KT 4	1 Zylinder + 2 Schlüssel
	52.235.000	KT 5	1 Zylinder + 2 Schlüssel
	52.236.000	KT 6	1 Zylinder + 2 Schlüssel
	52.237.000	KT Nr. ...	1 Zylinder + 2 Schlüssel

Mechanisches Schliess-System 6

für Flügeltür- und Schwerlastschränke



Art.-Nr.	Schloss-Nr.	Zusammensetzung
85.717.000		1 Zylinder + 2 Schlüssel
*	KT 1	1 Zylinder + 2 Schlüssel
*	KT 2	1 Zylinder + 2 Schlüssel
*	KT 3	1 Zylinder + 2 Schlüssel
*	KT 4	1 Zylinder + 2 Schlüssel
*	KT 5	1 Zylinder + 2 Schlüssel
85.712.000	KT Nr. ...	1 Zylinder + 2 Schlüssel

*auf Anfrage

Mechanisches Schliess-System 7

für Kompaktwerkbenke



Schloss-Typ	Art.-Nr.	Schloss-Nr.	Zusammensetzung
Verschluss Ronis verschiedenschliessend	64.415.000		1 Zylinder + 2 Schlüssel
	64.567.000		2 Zylinder + 4 Schlüssel
Verschluss Ronis gleichschliessend	*	KT 1	1 Zylinder + 2 Schlüssel
	*	KT 2	1 Zylinder + 2 Schlüssel
	*	KT 1	2 Zylinder + 4 Schlüssel
	*	KT 2	2 Zylinder + 4 Schlüssel
	64.416.000	KT Nr. ...	1 Zylinder + 2 Schlüssel
	*	KT Nr. ...	2 Zylinder + 4 Schlüssel

Mechanisches Schliess-System 8

für mobile Werkbenke



Aufgrund der zahlreichen Konfigurationsmöglichkeiten bei den mobilen Werkbänken, können unterschiedliche Schliess-Systeme zum Einsatz kommen.

Geben Sie uns daher lediglich bekannt, ob Sie gleich- oder verschiedenschliessende Schlösser benötigen.

*auf Anfrage

Elektronische Schliess-Systeme (auf Anfrage)



TM-RFID

- **Direkter Zugriff ohne Schlüssel** durch eine einfache vier- bis sechsstellige Zahlenkombination
- **Hauptschlüsselfunktion** mit Mastercode realisierbar


- **Für verschiedene Nutzer** mit bis zu 100 Benutzercodes
- **Einfache Bedienung** und sofort betriebsbereit
- **Mehrjährige Funktionalität** ohne Batteriewechsel

Thur Metall Werkstatt-System

Branchenspezifische Module, Aufbauten und Zubehör

Thur Metall weiss, worauf es im Automobilbereich ankommt. Deshalb bietet Ihnen das Thur Metall System ein breites Spektrum an bedarfsgerechten Modulen, Aufbauten und Zubehör, um Ihre Werkstatt optimal zu gestalten. Branchenspezifische Details und Sonderlösungen für Druckluft, Öl und andere typische Anwendungen sorgen für ein Maximum an Ergonomie – und steigern so zuverlässig die Effizienz und Produktivität in Ihren Arbeitsabläufen.

- Umfassendes Sortiment und vielfältige Services
- Unzählige Konfigurationen – ein System
- Individuelle und kompetente Projektplanung
- 225 Standardfarbkombinationen für eine fast unbegrenzte Farbauswahl
- 5 Jahre Garantie
- Erstklassige Referenzen von namhaften Unternehmen
- Swiss made



Einteilungsmaterial

Das umfangreiche Einteilungsmaterial für Thur Metall Schubladen – Schlitzwände, Trennbleche, Muldenteile, Schaumstoffeinlagen und mehr – ermöglicht eine sichere und übersichtliche Aufbewahrung aller Teile und Werkzeuge.



Freistehende Module

Freistehende Module helfen, den vorhandenen Platz optimal zu nutzen, auch wenn keine tragenden Wände zur Verfügung stehen.



Individuelle Schliessung

Von der Standard-Schliessung mit Wechselzylinder bis zum vollelektronischen Kontrollsystem stehen fünf intelligent abgestufte Thur Metall Schliesslösungen zur Wahl. Die neueste Generation umfasst dabei auch ein RFID Lock mit mobiler Steuerung.



Schränke

Bei Thur Metall stellen Sie aus einem breiten Standardprogramm die passende Einrichtung für sich zusammen. Neben vorkonfigurierten Schränken sind individuell konfigurierte und Sonderlösungen möglich.



Rückwände

Wahlweise in glatter oder gelochter Ausführung in allen Modulbreiten erhältlich. Zusätzlich zur Vier-Kant-Lochung für diverse Lochplattenhaken bietet diese Rückwand eine zusätzliche Schlitzlochung zur Aufnahme von weiteren Rückwandausstattungen.



Strom, Druckluft, Öl, Wasser

Spezial- und Sonderlösungen für die Zufuhr von Strom, Druckluft, Öl, Wasser und sonstigen Flüssigkeiten erfüllen branchentypische Erfordernisse flexibel und passgenau.



Edelstahl-Arbeitsplatten

Arbeitsplatten aus rostfreiem Edelstahl genügen höchsten Anforderungen an Beständigkeit, Robustheit und Langlebigkeit.



Zubehör

Zahlreiche Zubehörteile wie Lochbleche, Behälter, Schraubstöcke und mehr stellen eine optimale Materialzufuhr und -handhabung sicher.

E-Bike-Ladestation

Aufladen hinter Schloss
und Riegel



Ladestation, Wertfachschrack, persönliches Schliessfach:
Drei Funktionen vereint in einem einzigen Schrank.
Typisch Thur Metall.





1 Elektrifizierung der Fächer

Lieferung erfolgt fertig verkabelt und betriebsbereit nach dem «Plug+Go»-Prinzip

2 Durchdachte Belüftung

optimale Luftzirkulation durch front- und rückseitig angebrachte Belüftungsschlitze

3 Vollblechtüren

zur Erhöhung der Stabilität und des Einbruchschutzes allseitig gerollte, rechts angeschlagene Flügeltüren mit gewölbter Oberfläche

4 Sichere Verschlussbarkeit

mit Schliesssystem Key Lock verschiedenschliessend oder Verschlussvorrichtung für Vorhängeschloss (weitere Schliesssysteme auf Anfrage)

5 Türen mit Drehbolzenlagerung

schliessen bündig mit dem Schrankgehäuse ab. Öffnungswinkel ca. 110 Grad.

6 Hochwertig verschweisste Stahlkonstruktion

Gehäuse mit 150 mm hohem Sockel

+ Gemeinschaftsschliessanlage

das Schliesssystem Key Lock ist standardmässig vorbereitet für den Einsatz als Gemeinschaftsschliessanlage

+ Bauseitige Stromversorgung

Betriebsspannung der Elektroinstallation 230V 50Hz. Max. Leistung von 3000 Watt nicht überschreiten.

+ Erfüllt folgende gesetzliche Grundlagen

Niederspannungsrichtlinie 2014/35/EU, EMV-Richtlinie 2014/30/EU, RoHS-Richtlinie 2011/65/EU, SN SEV 1011.2009/A1:2012

Produktvideo
auf www.thurmetall.com



Allgemeine Verkaufs- und Lieferbedingungen

Thur Metall AG

1. Geltungsbereich

Diese allgemeinen Verkaufs- und Lieferbedingungen gelten für alle Rechtsgeschäfte, welche die Thur Metall AG (nachfolgend «Verkäuferin») mit einer anderen Unternehmung oder mit Endverbrauchern (zusammen nachfolgend „Käufer“) abschliesst. Sie gelten sowohl für die Lieferung von Waren als sinngemäss auch für die Erbringung von Leistungen. Abweichungen von den allgemeinen Verkaufs- und Lieferbedingungen sind nur bei schriftlicher Anerkennung durch die Verkäuferin wirksam. Die Verkäuferin anerkennt keine anderen Geschäftsbedingungen als ihre eigenen. Der Käufer verzichtet ausdrücklich darauf, seine eigenen Einkaufs- oder Lieferbedingungen geltend zu machen.

2. Angebot – Angebotsunterlagen

Die Angebote der Verkäuferin sind unverbindlich. Die Angaben in den Katalogen, Ringbüchern, Prospekten, Preislisten etc. der Verkäuferin sind unverbindlich.

3. Vertragsschluss

- 3.1 Der Vertrag gilt als geschlossen, wenn die Verkäuferin nach Erhalt der Bestellung des Käufers eine schriftliche Auftragsbestätigung ausgeführt oder Lieferung an den Käufer abgesendet hat. Der Vertragsinhalt bestimmt sich ausschliesslich nach dem Text der Auftragsbestätigung, dem Inhalt der Lieferung und diesen allgemeinen Verkaufs- und Lieferbedingungen.
- 3.2 Die in den Katalogen, Ringbüchern, Prospekten und dergleichen der Verkäuferin enthaltenen Angaben sowie sonstige schriftliche oder mündliche Äusserungen der Verkäuferin sind nur massgeblich, wenn und soweit in der Auftragsbestätigung ausdrücklich auf sie Bezug genommen wird.
- 3.3 Nachträgliche Änderungen und Ergänzungen des Vertrages bedürfen zu ihrer Gültigkeit der schriftlichen Bestätigung der Verkäuferin.

4. Preise

- 4.1 Die im Vertrag vereinbarten Preise gelten ab Werk bzw. ab Lager der Verkäuferin. Wenn im Zusammenhang mit der Lieferung Gebühren, Steuern, Zölle oder sonstige Abgaben erhoben werden, trägt diese der Käufer. Ebenso hat der Käufer sämtliche Nebenkosten wie z.B. für Fracht, Versicherung, Ausfuhr-, Durchfuhr-, Einfuhr- und andere Bewilligungen sowie Beurkundungen zu bezahlen.
- 4.2 Bei einer vom Gesamtangebot abweichenden Bestellung behält sich die Verkäuferin eine entsprechende Preisänderung vor.
- 4.3 Die Verkäuferin behält sich eine Preisanpassung vor, wenn die Lieferfrist nachträglich aus einem der in den Ziffern 5.3, 5.4 oder 5.5 genannten Gründe verlängert wird, oder Art oder Umfang der vereinbarten Lieferung oder Leistungen eine Änderung erfahren haben, oder das Material oder die Ausführung Änderungen erfahren haben, weil die vom Käufer gelieferten Unterlagen den tatsächlichen Verhältnissen nicht entsprochen haben oder unvollständig waren.

5. Lieferung

- 5.1 Die Lieferfrist beginnt mit dem spätesten der nachstehenden Zeitpunkte:
 - a) Datum gemäss Auftragsbestätigung oder Datum der Auftragsbestätigung;
 - b) Datum der Erfüllung aller dem Käufer obliegenden technischen, kaufmännischen und sonstigen Voraussetzungen;
 - c) Datum, an dem die Verkäuferin eine vor Lieferung der Ware zu leistende Anzahlung oder Sicherheit erhält.
- 5.2 Die Verkäuferin ist berechtigt, Teil- oder Vorlieferungen durchzuführen und diese entsprechend in Rechnung zu stellen. Ist Lieferung auf Abruf vereinbart, so gilt die Ware spätestens 90 Tage nach Bestellung als abgerufen.
- 5.3 Sofern unvorhersehbare oder vom Parteiwillen unabhängige Umstände, wie beispielsweise alle Fälle höherer Gewalt, eintreten, die die Einhaltung der vereinbarten Lieferfrist behindern, verlängert sich diese jedenfalls um die Dauer dieser Umstände. Dazu zählen insbesondere bewaffnete Auseinandersetzungen, behördliche Eingriffe und Verbote, Transport- und Verzollungsverzug, Transportschäden, Energie- und Rohstoffmangel, Arbeitskonflikte sowie Ausfall eines wesentlichen, schwer ersetzbaren Zulieferanten. Diese vorgenannten Umstände berechtigen auch dann zur Verlängerung der Lieferfrist, wenn sie bei einem Lieferanten der Verkäuferin eintreten.
- 5.4 Die Lieferfrist verlängert sich angemessen, wenn der Verkäuferin Angaben, die er für die Erfüllung des Vertrages benötigt, vom Käufer nicht rechtzeitig zugehen, oder wenn sie der Käufer nachträglich abändert und damit eine Verzögerung der Lieferungen verursacht.
- 5.5 Wird der Liefertermin aus Gründen, die der Käufer zu verantworten hat,

nachträglich geändert, oder wird die Ware nicht zum vereinbarten Termin abgeholt, so hat die Verkäuferin das Recht, ab dem 7. Tag die Kosten für Lagerung und Handling der Käuferin in Rechnung zu stellen. Pro Tag wird CHF 3.- pro Lademeter oder die effektiv angefallenen und von der Verkäuferin ausgewiesenen Lagerungs- und Handlingskosten der Käuferin verrechnet.

- 5.6 Falls zwischen den Vertragsparteien bei Vertragsabschluss eine Vertragsstrafe (Konventionalstrafe) für den Fall des Lieferverzugs vereinbart wurde, wird diese nach folgender Regelung geleistet, wobei ein Abweichen von dieser Regelung in einzelnen Punkten ihre Anwendung im Übrigen unberührt lässt: Eine nachweislich durch alleiniges Verschulden der Verkäuferin eingetretene Verzögerung in der Erfüllung berechtigt den Käufer, für jede vollendete Woche der Verspätung eine Vertragsstrafe von höchstens ½ %, insgesamt jedoch maximal 5 %, vom Wert desjenigen Teiles der gegenständlichen Gesamtlieferung zu beanspruchen, der infolge nicht rechtzeitiger Lieferung eines wesentlichen Teiles nicht benützt werden kann, sofern dem Käufer ein Schaden in dieser Höhe erwachsen ist. Weitergehende Ansprüche wegen Lieferverzugs bestimmen sich ausschliesslich nach Ziffer 5. dieser allgemeinen Verkaufs- und Lieferbedingungen.

6. Übergang von Nutzen und Gefahr

Der Nutzen und die Gefahr für die Kaufsache gehen unabhängig von der Art der Lieferung mit dem Versand/Transport ab Rampe Werk auf den Käufer über. Der Transport/Versand ab Rampe Werk gilt als Lieferzeitpunkt. Für Transportschäden übernimmt die Verkäuferin keinerlei Haftung.

7. Zahlung

- 7.1 Die Rechnungen der Verkäuferin sind innerhalb von 30 Kalendertagen ab Rechnungsdatum netto ohne Abzug zahlbar. Unberechtigte Abzüge werden nachbelastet. In Einzelfällen behält sich die Verkäuferin vor, Vorauszahlungen zu verlangen.
- 7.2 Bei Teilverrechnungen sind die entsprechenden Teilzahlungen mit Erhalt der jeweiligen Faktura fällig. Dies gilt auch für Rechnungsbeträge, welche durch Nachlieferungen oder andere Vereinbarungen über die ursprüngliche Abschlusssumme hinaus entstehen, unabhängig von den für die Hauptlieferung vereinbarten Zahlungsbedingungen.
- 7.3 Zahlungen sind ohne jeden Abzug frei Zahlstelle der Verkäuferin in der vereinbarten Währung zu leisten.
- 7.4 Der Käufer ist nicht berechtigt, wegen Gewährleistungsansprüchen oder sonstiger Gegenansprüche Zahlungen zurückzuhalten oder solche zu seinen Zahlungspflichten zu verrechnen.
- 7.5 Eine Zahlung gilt an dem Tag als geleistet, an dem die Verkäuferin über sie verfügen kann.
- 7.6 Ist der Käufer mit einer vereinbarten Zahlung oder sonstigen Leistung aus diesem oder anderen Geschäften im Verzug, so kann die Verkäuferin unbeschadet seiner sonstigen Rechte:
 - a) die Erfüllung seiner eigenen Verpflichtungen bis zur Bewirkung dieser Zahlung oder sonstigen Leistung aufschieben und eine angemessene Verlängerung der Lieferfrist in Anspruch nehmen,
 - b) sämtliche offenen Forderungen aus diesem oder anderen Geschäften fällig stellen und für diese Beträge ab der jeweiligen Fälligkeit Verzugszinsen in der Höhe von 1,25 % pro Monat zuzüglich Mehrwertsteuer verrechnen, sofern die Verkäuferin nicht darüber hinausgehende Kosten nachweist. In jedem Fall ist die Verkäuferin berechtigt, vorprozessuale Kosten, insbesondere Mahnspesen und Rechtsanwaltskosten, vom Käufer zu verlangen.
- 7.7 Durch die Verkäuferin eingeräumte Rabatte oder Boni fallen bei Verzug des Käufers ohne Weiteres weg.
- 7.8 Sofern Rechtsgeschäfte zwischen der Verkäuferin und dem Käufer über Einkaufsorganisationen (Einkaufsverbände etc.) zustande kommen, haben Zahlungen des Käufers an die Einkaufsorganisation gegenüber der Verkäuferin keine schuldbefreiende Wirkung. Die schuldbefreiende Wirkung tritt erst mit Eingang der Zahlung bei der Verkäuferin ein.
- 7.9 Die Verkäuferin behält sich das Eigentum an den gelieferten Waren vor, bis der Käufer sämtliche Forderungen aus der Geschäftsverbindung beglichen hat. Die Verkäuferin ist jederzeit berechtigt, den Eigentumsvorbehalt ins Eigentumsvorbehaltsregister am Wohnsitz des Käufers einzutragen. Sofern am Wohnsitz des Käufers ein Eigentumsvorbehalt nicht möglich ist, ist die Verkäuferin befugt, alle anderen möglichen und vergleichbaren Rechte an seinen Rechnungen geltend zu machen. Für den Fall, dass das Eigentum trotz Eigentumsvorbehalt aufgrund Weiterveräußerung durch den Käufer auf einen Dritten übergegangen sein sollte, tritt der Käufer

hiermit der Verkäuferin zur Sicherung der Kaufpreisforderung seine dem Dritten gegenüber bestehende Forderung aus einer Weiterveräußerung der Eigentumsvorbehaltsware ab und verpflichtet sich, einen entsprechenden Vermerk in seinen Büchern oder auf seinen Fakturen anzubringen. Auf Verlangen hat der Käufer der Verkäuferin die abgetretene Forderung sowie deren Schuldner bekannt zu geben und alle für seine Forderungseinziehung benötigten Angaben und Unterlagen zur Verfügung zu stellen. Ebenso hat der Käufer dem Drittschuldner Mitteilung von der Abtretung zu machen. Bei Pfändung oder sonstiger Inanspruchnahme ist der Käufer verpflichtet, auf das Eigentumsrecht der Verkäuferin hinzuweisen und diesen unverzüglich zu verständigen.

8. Gewährleistung, Haftung

8.1 Mängel

Die Verkäuferin verpflichtet sich, die Lieferungen und Leistungen nach Massgabe der im Liefervertrag bzw. in der massgebenden Auftragsbestätigung angegebenen Spezifikationen auszuführen. Eine Lieferung oder Leistung ist dann mangelhaft, wenn sie für den vorausgesetzten Gebrauch unter den zwischen Verkäuferin und Käufer zuvor vereinbarten Spezifikationen nicht oder nur bedingt tauglich ist.

8.2 Rügepflicht des Käufers

Der Käufer hat die Kaufsache sofort nach Empfang, unter Anwesenheit des die Lieferung ausführenden LKW-Fahrers, auf äusserlich erkennbare Mängel zu überprüfen. Äusserlich erkennbare Mängel sind unverzüglich durch den Käufer auf dem Lieferschein zu vermerken und haben genaue Angaben über Umstände und Art der gerügten Mängel zu enthalten. Der Käufer hat der Verkäuferin unverzüglich eine Kopie dieses Lieferscheines zukommen zu lassen. Versteckte Mängel müssen ebenfalls schriftlich, auf dem Lieferschein und innerhalb von 7 Kalendertagen an die Verkäuferin übermittelt werden. Verspätet eintreffende Mängelrügen werden von der Verkäuferin nicht anerkannt. Mängelrügen heben die Zahlungspflicht (Ziffer 7.) nicht auf.

8.3 Gewährleistungspflicht und Umfang der Rechte des Käufers

Die Gewährleistungszeit für die von der Verkäuferin produzierten Produkte beträgt 5 Jahre vom Tag der Lieferung ab Werk gerechnet; ausgenommen sind Werkbankplatten, Handelsteile, elektronische Komponenten, Software, Sonderanfertigungen und Verschleissteile, für welche eine Gewährleistungsfrist von 12 Monaten besteht.

Die Gewährleistung umfasst ausschliesslich, unter Ausschluss der gesetzlichen Möglichkeiten, nach Wahl der Verkäuferin das Instand stellen oder die Ersatzlieferung von bemängelten Teilen.

Ausgeschlossen ist die Gewährleistung soweit die Beschädigung während des Transportes verursacht wurde. Die Gewährleistung der Verkäuferin entfällt auch, wenn die Belastungsangaben für die einzelnen Komponenten durch die Käuferin nicht eingehalten werden, die Produkte nicht gemäss den Montage- und Installationsanleitungen der Verkäuferin aufgebaut werden und an den Produkten der Verkäuferin Fehler festgestellt werden, welche durch unsachgemässen Gebrauch, schlechte Behandlung, Vernachlässigung oder Korrosion verursacht wurden. Die Gewährleistungen entfällt ebenfalls bei vermeintlichen Schäden, die durch blosser Alterung hervorgerufen wurden, wie z.B. das natürliche Verblässen lackierter Oberflächen, das Verwinden von Holzplatten etc. Die Verkäuferin übernimmt generell keine Gewähr, wenn Reparaturen durch den Käufer selbst oder von Drittpersonen vorgenommen wurden.

8.4 Gewährleistungsfrist für instand gestellte oder Ersatz gelieferte Teile

Für instand gestellte oder als Ersatz neu gelieferte von der Verkäuferin produzierte Produkte beginnt die Gewährleistungspflicht neu zu laufen und dauert 12 Monate ab Instandstellung bzw. Ersatzlieferung. Insgesamt ist die Gewährleistungsfrist für instand gestellte oder ersetzte von der Verkäuferin produzierte Produkte auf maximal 5 Jahre bzw. für Werkbankplatten, Handelsteile, elektronische Komponenten, Sonderanfertigungen und Verschleissteile 24 Monate nach Beginn der ordentlichen Gewährleistungsfrist beschränkt.

8.5 Haftung

Die Haftung der Verkäuferin beschränkt sich maximal auf den Wert der von der Verkäuferin jeweils gelieferten betroffenen von der Verkäuferin produzierten Produkte. Schadenersatzansprüche (inkl. Haftung für Folgeschäden, für entgangenen Gewinn oder Produktionsausfall) sind im Rahmen des gesetzlich Zulässigen vollumfänglich wegbedungen.

9. Rücktritt vom Vertrag

9.1 Voraussetzungen für den Rücktritt des Käufers vom Vertrag sind, sofern keine speziellere Regelung getroffen wurde, ein Lieferverzug, der auf

grobes Verschulden der Verkäuferin zurückzuführen ist sowie der erfolglose Ablauf einer gesetzten, angemessenen Nachfrist. Der Rücktritt ist mittels eingeschriebenen Briefes geltend zu machen.

9.2 Unabhängig von seinen sonstigen Rechten ist die Verkäuferin berechtigt, vom Vertrag zurückzutreten,

a) wenn die Ausführung der Lieferung bzw. der Beginn oder die Weiterführung der Leistung aus Gründen, die der Käufer zu vertreten hat, unmöglich oder trotz Setzung einer angemessenen Nachfrist weiter verzögert wird,

b) wenn Bedenken hinsichtlich der Zahlungsfähigkeit des Käufers entstanden sind und dieser auf Begehren der Verkäuferin weder Vorauszahlung leistet, noch vor Lieferung eine taugliche Sicherheit beibringt, oder

c) wenn die Verlängerung der Lieferzeit wegen der in den Ziffern 5.3, 5.4 oder 5.5 angeführten Umstände insgesamt mehr als die Hälfte der ursprünglich vereinbarten Lieferfrist, mindestens jedoch 6 Monate, beträgt.

9.3 Der Rücktritt kann auch hinsichtlich eines noch offenen Teiles der Lieferung oder Leistung aus obigen Gründen erklärt werden.

9.4 Falls über das Vermögen einer Vertragspartei ein Insolvenzverfahren eröffnet wird oder ein solches mangels hinreichenden Vermögens nicht durchgeführt werden kann, ist die andere Vertragspartei berechtigt, ohne Setzung einer Nachfrist vom Vertrag zurückzutreten.

9.5 Unbeschadet der Schadenersatzansprüche der Verkäuferin einschließlich vorprozessualer Kosten sind im Falle des Rücktritts bereits erbrachte Leistungen oder Teilleistungen vertragsgemäss abzurechnen und zu bezahlen. Dies gilt auch, soweit die Lieferung oder Leistung vom Käufer noch nicht übernommen wurde sowie für von der Verkäuferin erbrachte Vorbereitungsleistungen. Der Verkäuferin steht an Stelle dessen auch das Recht zu, die Rücklieferung bereits gelieferter Gegenstände zu verlangen.

9.6 Sonstige Folgen des Rücktritts sind ausgeschlossen.

10. Produktheftpflicht

Der Käufer ist verpflichtet, die bei der Verkäuferin erhältlichen Gebrauchsanweisungen bei Aufstellung und Benützung der Kaufsachestricke zu befolgen. Die Haftung der Verkäuferin wird im Rahmen des gesetzlich Zulässigen wegbedungen.

11. Abänderung

11.1 Abänderungen und Abweichungen von diesen Vertragsbedingungen sowie deren Aufhebung bedürfen zur Rechtsgültigkeit der ausdrücklichen und schriftlichen Genehmigung durch die Verkäuferin.

11.2 Allfällige spezielle Verkaufs- und Lieferbedingungen der Thur Metall AG gehen diesen allgemeinen Verkaufs- und Lieferbedingungen vor.

12. Technische Unterlagen und Dokumente

An Offerten, Kostenvoranschlägen, Kalkulationen, Abbildungen, Zeichnungen und sonstigen Unterlagen behält sich die Verkäuferin Eigentums- und Urheberrechte vor. Sind solche Unterlagen als «vertraulich» bezeichnet, bedarf der Käufer für die Weitergabe an Dritte der ausdrücklichen schriftlichen Zustimmung der Verkäuferin.

13. Erfüllungsort, Gerichtsstand und anwendbares Recht

13.1 Erfüllungsort für Lieferungen, Zahlungen und sämtliche Verpflichtungen ist derjenige der Thur Metall AG, welche fakturiert hat.

13.2 Gerichtsstand ist der Sitz der Thur Metall AG in Erlen/TG, Schweiz. Es steht der Verkäuferin jedoch das Recht zu, auch das zuständige Gericht am Sitz des Käufers anzurufen.

13.3 Sämtliche Rechtsbeziehungen zwischen der Verkäuferin und dem Käufer unterstehen ausschliesslich schweizerischem materiellem Recht unter Ausschluss des Bundesgesetzes über das internationale Privatrecht sowie des Übereinkommens der Vereinten Nationen über Verträge über den internationalen Warenkauf vom 11. April 1980 (Wiener Kaufrecht).

Allgemeine Informationen zu diesem Katalog:

Konstruktions- und Sortimentsänderungen sowie laufende technische Verbesserungen behalten wir uns vor. Preisänderungen, z. B. aufgrund von Material- oder Rohstoffverteuerungen, behalten wir uns ebenso vor. Mit Erscheinen dieses Katalogs verlieren alle vorher erschienenen Kataloge ihre Gültigkeit. Alle Artikel werden ohne die ggf. abgebildeten Dekorationen geliefert. Bei der Auftragserteilung erkennen Sie automatisch unsere Verkaufs-, Lieferungs- und Zahlungsbedingungen (AGB) an.

Allgemeine Geschäftsbedingungen:

Die allgemeinen Geschäftsbedingungen und weitere aktuelle Informationen finden Sie unter www.thurmetall.com. Dieser Katalog ist urheberrechtlich geschützt. Ein Nachdruck – auch auszugsweise – bedarf der schriftlichen Genehmigung des Herausgebers.

Beratung und Verkauf

Alle farbvariablen Produkte sind in **15 Standardfarben** und **2 Farbkombinationen** ohne Aufpreis verfügbar.

Der dreistellige Farbcode ist ein Bestandteil der Artikelnummer (z.B. **.876**). Vervollständigen Sie die Artikelnummer bei Ihrer Bestellung immer mit dem gewünschten Farbcode (z.B. **82.034.876**).

Standardfarben:

.875	Hellblau NCS S 1060-R80 B	.966	Verkehrsgelb RAL 1023
.010	Lichtblau RAL 5012	.240	Feuerrot RAL 3000
.876	Taubenblau NCS S 4040-R70 B	.070	Rubinrot RAL 3003
.170	Ultramarinblau RAL 5002	.110	Reinweiss RAL 9010
.210	Brillantblau RAL 5007	.020	Lichtgrau RAL 7035
.220	Türkisblau RAL 5018	.080	Taubengrau NCS S 4502-B
.030	Resedagrün RAL 6011	.200	Anthrazitgrau RAL 7016
		.060	Schwarz NCS S 9000-N

Farbkombinationen:

.501	Gehäuse/ Gestelle: Taubenblau, NCS S 4040-R70 B Fronten/Türen: Hellblau, NCS S 1060-R80 B
.502	Gehäuse/ Gestelle: Anthrazitgrau, RAL 7016 Fronten/Türen: Lichtgrau, RAL 7035

Möchten Sie noch mehr Individualität? Dann stellen Sie sich einfach Ihre eigene Kombination aus zwei Standardfarben ohne Aufpreis zusammen. Weitere Farben auf Anfrage.

THURMETALL

Thur Metall AG

Fabrikstrasse 1 • CH-8586 Erlen
Tel. +41 (0)71 / 658 65 00
Fax +41 (0)71 / 658 65 01

www.thurmetall.com
info@thurmetall.com